



PRESTAÇÃO DE CONTAS DO CONSELHO REGIONAL DE ODONTOLOGIA DO PARANÁ

CR PR

CONSELHO REGIONAL
DE ODONTOLOGIA
DO PARANÁ

RELATÓRIO DE GESTÃO TCU 2023



CRO/PR

Conselho Regional de Odontologia do Paraná

Relatório de Gestão Exercício 2023

Relatório de Gestão do exercício de 2023 apresentado aos órgãos de controle interno e externo como prestação de contas anual a que esta Unidade está obrigada nos termos do art. 70 da Constituição Federal, elaborado de acordo com as disposições da IN TCU nº 84/2020, da DN TCU nº 187/2020 e DN 198/2022 das orientações do órgão de controle interno.

Curitiba-PR, 2024

Mensagem do Dirigente Máximo



Aguinaldo Coelho de Farias
Presidente

Missão institucional

Organizar e guardar as informações de registro e zelar pela atuação ética dos profissionais da Odontologia em benefício da população.

Objetivos estratégicos

Registrar e manter atualizadas as informações curriculares dos profissionais da Odontologia. Retomar a percepção da população sobre o valor do Cirurgião-Dentista como promotor da saúde global. Representar os interesses da classe Odontológica frente às políticas de saúde pública.

Prioridades da gestão

Modernizar a estrutura física e de informação da entidade. Unir a categoria em função de uma Odontologia Ética, com equidade de deveres e direitos. Agir em defesa dos profissionais nos âmbitos empresarial e trabalhista. Trabalhar em função da valorização dos Cirurgiões-Dentistas.

Principais resultados da gestão

Aumento da participação dos profissionais nas atividades do Conselho. Aumento da representatividade da autarquia junto às entidades da administração pública e terceiro setor. Aumento da amplitude de atuação e aumento do número de fiscalizações de profissionais e empresas. Diminuição de unidades físicas e melhorias na estrutura das regionais mantidas, com subsequente diminuição de custos fixos e melhoria no atendimento aos profissionais. Melhoria da estrutura de informação, com melhorias de processo e aplicação de tecnologia no atendimento e guarda de documentos.

Desafios e perspectivas

Trabalhar em prol da modernização do acervo legal e jurídico da Odontologia. Diminuir a quantidade de processos éticos através da educação e difusão da informação. Corrigir distorções trabalhistas e diminuir a burocracia na manutenção de clínicas e consultórios. Melhorar os aspectos clínicos e de estrutura na saúde pública. Eliminar o uso de papel na documentação dos profissionais registrados. Ampliar o uso da tecnologia para redução de custos.

Visão Geral Organizacional e Ambiente Externo

1) “O que é a organização, o que faz e quais são as circunstâncias em que atua?”;

O Conselho Regional de Odontologia do Paraná é uma Autarquia, dotado de personalidade jurídica de direito público, com autonomia administrativa e financeira, de atuação estadual, integrado ao Sistema Conselho Federal de Odontologia.

O CRO-PR atua na regulamentação, regulação e desenvolvimento da profissão Odontológica, com o objetivo de zelar e trabalhar pelo perfeito desempenho ético da odontologia e pelo prestígio e bom conceito da profissão e dos que a exercem legalmente.

O CRO-PR participa de alterações e atualizações nas regulamentações da profissão e do exercício da Odontologia em sua região de atuação que é o Estado do Paraná, assim como atua em conjunto com outras Regionais sob o comando do Conselho Federal de Odontologia, quando extrapolada a sua região ou em referência ao estabelecido nacionalmente.

2) “Qual o modelo de negócios da organização?”

O CRO-PR é uma Autarquia, representa os interesses dos profissionais inscritos, atuando no ramo da Odontologia ou fora dela, nos casos em que haja correlação com a profissão ou exercício da Odontologia.

A captação de recursos é feita através do pagamento da anuidade pelos inscritos e pelo recolhimento de taxas e eventuais multas resultantes de processos éticos.

3) “Como a organização determina os temas a serem incluídos no relatório de gestão e como estes temas são quantificados ou avaliados?”

Através da avaliação dos atendimentos, da interação com os inscritos e a população nos canais de informação, de denúncias externas e da fiscalização profissional, dos trabalhos das comissões e das decisões da Plenária, visitas aos demais órgãos relacionado a saúde bucal, são determinados os temas relevantes à proteção da saúde da população, da regulação do exercício da Odontologia e do funcionamento da estrutura do Conselho.

O CRO-PR sempre esteve com grande atuação nos direcionamentos das atividades odontológica, sempre acompanhando as diretivas das entidades, articulando ações junto às estruturas estadual e municipais de saúde, em ações que proporcionassem a biossegurança de profissionais e pacientes, na busca de soluções de aspecto econômico-financeiro que proporcionassem o bom funcionamento e a continuidade dos atendimentos odontológicos e o funcionamento eficiente da estrutura, igualmente nos momentos de atendimento normal quanto em regimes mistos de trabalho, focando na biossegurança dos colaboradores, inscritos e da população.

Vinculação à entidade federal, no caso de conselho regional;

Vinculado ao Conselho Federal de Odontologia.

Área de jurisdição;

Área de Saúde Bucal da População do Estado do Paraná.

Missão, Visão e Valores.

Como Missão contribuir para o aprimoramento da Odontologia e de seus profissionais e zelar pelo bom conceito da profissão de cirurgião-dentista e dos profissionais auxiliares em Odontologia. Visão Buscar maior integração com a sociedade e com os profissionais da área odontológica. Valores da área odontológica é um órgão consultivo do governo, no que tange ao exercício e nos interesses profissionais do cirurgião-dentista e dos auxiliares em Odontologia.

Estrutura organizacional e de governança, com descrição das responsabilidades dos principais componentes; zelar pelo perfeito desempenho ético da Odontologia e pelo prestígio e bom conceito da profissão e dos que a exercem legalmente.

Identificação dos principais dirigentes (nível hierárquico imediatamente inferior ao dirigente máximo no ano de 2023);

Claudenir Rossato - Secretário / Guilherme Fernandes Graziani -Tesoureiro

Principais canais de comunicação com a sociedade (ouvidoria, acesso à informação e outros meios implementados pela organização);

Os Canais de acesso à informação do CRO/PR para a População e Profissionais da Área de Odontologia são através de Tv, Rádios, TV CROPLAY, Jornais, Outdoors, Revistas, Folders, Site, Aplicativo, WhatsApp e demais meios de comunicação.

Governança, Estratégia e desempenho

Com a finalidade de divulgar junto à categoria ampliando, a força política da classe o CRO/PR levantou projeto de lei, tendo os mesmos recebido o apoio da grande maioria dos cirurgiões-dentistas.

O CRO/PR promoveu durante o exercício diversos eventos, procurando valorizar, cada vez mais o prestígio da categoria no seio da comunidade, inclusive contribuindo para diminuição de procedimentos anti éticos. Com objetivo cada vez maior de atingir o máximo da população e profissionais da área.

Descrição sucinta da estrutura de governança da entidade, indicando, por exemplo, o posicionamento da presidência e da diretoria, dos órgãos colegiados, dos canais de comunicação com profissionais e a sociedade em geral e da estrutura de controle interno;

Promover diversos eventos presenciais e através vídeos conferencias, procurando valorizar e orientar, cada vez mais o prestígio da categoria frente as dificuldades encontradas.

Principais objetivos estratégicos do exercício; principais programas, projetos e iniciativas executadas para atingimento dos objetivos, com indicação dos recursos alocados;

Levantamentos dos projetos de lei Federal, Estaduais e Municipais, prioritários de saúde bucal.

Valor total efetivamente gasto com a função de fiscalização do exercício profissional; valor total gasto com as demais atividades finalísticas (registro, normatização, julgamento e orientação);

GASTOS COM FISCALIZAÇÃO (FISCAIS)	
Valor Total Gasto com Salários	- R\$ 866.670,70
Valor Total Gasto com Benefícios	- R\$ 310.057,21

GASTOS COM FISCALIZAÇÃO (FISCAIS)	
Valor Total Gasto com Transporte e Veículos	- R\$ 28.110,90
Valor Total Gasto com Diárias	- R\$ 23.650,00
Valor Total Gasto com Aquisição de Veículos	- R\$ 354.360,00

As demais despesas com Fiscalização na maioria são centralizadas.

Valor total gasto com indenizações a conselheiros, indicando o total gasto com diárias, jetons, auxílios representação e demais verbas indenizatórias;

INDENIZAÇÕES A CONSELHEIROS
Valor total gasto com Diárias – R\$ 483.550,00
Valor total gasto com Jettons – R\$ 60.240,00
Valor total gasto com Demais verbas Indenizatórias – R\$ 256.404,88

Descrição sucinta de como a estrutura de governança acompanha a execução das ações que visam ao atendimento dos objetivos estratégicos.

Trabalhar em prol da modernização do acervo legal e jurídico da Odontologia. Diminuir a quantidade de processos éticos através da educação e difusão da informação. Corrigir distorções trabalhistas e diminuir a burocracia na manutenção de clínicas e consultórios. Melhorar os aspectos clínicos e de estrutura na saúde pública. Eliminar o uso de papel na documentação dos profissionais registrados, sistema de fiscalização, sistema contábil e demais rotinas dos Setores do CRO/PR. Através de digitalização dos documentos dos Profissionais e Sistemas Específicos para cada Área e Setor. Ampliar o uso da tecnologia para redução de custos.

Riscos, Oportunidades e Perspectivas

Principais riscos do CRO/PR;

PRINCIPAIS RISCOS E RESPOSTAS

SETOR	RISCO	CONSEQUENCIA	CATEGORIA	RESPOSTA	TRATAMENTO/ MITIGAÇÃO DO RISCO
SECRETARIA/REGISTRO	Não Identificar possível Fraude Documental no processo de Registro de Pessoa Física e Jurídica	Concessão e/ou manutenção irregular do registro do Profissional no Conselho	Conformidade	Monitorar	Análise e Conferência da documentação apresentada pelo interessado, visando identificar possível fraude nos documentos
FINANCEIRO	Não Identificar pagamentos da pessoa correta, Não efetuar a cobrança necessária	Possível processo Ação contra o Conselho	Operacional	Monitorar	Conferência da documentação e pagamentos apresentados pelo profissional
CPD	Não estar atento ao Sistema que é usado através de Backups e Antivírus	Paralisação Temporária dos Serviços Prestados pelo CRO/PR	Operacional	Monitorar	Identificação de possíveis falhas e buscar soluções para evitar futuras consequências operacionais
RH	Deixar de cuidar das informações trabalhistas e benefícios	Futura Ação Trabalhista	Conformidade	Monitorar	Conferência da geração dos Impostos Trabalhistas
JURIDICO	Não Cuidar dos Prazos e Processos Éticos, Financeiro e Trabalhista	Perder Processo causando prejuízo para o CRO/PR	Reputação	Monitorar	Acompanhamento dos Processos e Defesas de maneira técnica e profissional
CONTABILIDADE	Deixar de lançar e conferir as informações Contábeis corretamente	Não tendo Informações confiáveis apresentadas	Conformidade	Monitorar	Conferir as Contas Contábeis e Pagamentos Realizados
ÉTICA / FISCALIZAÇÃO	Não fiscalizar os Profissionais, Clínicas e Instituições de Ensino, não efetuar as correções necessárias	Prejuízo à Imagem do CRO/PR, Paralisação de processo, perda do trabalho fiscalizatório executado.	Reputação	Monitorar	Ter acompanhamento dos serviços efetuados pelos colaboradores, treinamento, e sempre trabalhar seguindo a lei vigente
COMUNICAÇÃO	Não manter os profissionais inscritos e a população informada	Prejuízo à Imagem do CRO/PR deixando de alimentar os canais de comunicação	Reputação	Monitorar	Receber e analisar informações internas e externas, processar e alinhar com o planejamento estratégico, com as ações tomadas interna e externamente, produzir conteúdo com informações corretas e atualizadas, publicar e monitorar notícias nos canais de comunicação.

Resultados e Desempenho da Gestão

- Resultados da área fim:



INFORMAÇÕES TCU/ANO	2021	2022	2023
TOTAL DE FISCALIZAÇÕES	1177	1352	2779
PROATIVAS	700	511	1331
REATIVAS	477	841	1448
DENÚNCIAS	477	841	1023
RECEBIDAS	477	841	1023
ANALISADAS	477	841	1023
TEMPO MÉDIO DE FINALIZAÇÃO DE PROCESSOS (MESES)	5	5	4
PROFISSIONAIS FISCALIZADOS	3794	4519	2854
PESSOAS FÍSICAS	0	0	2303
PESSOAS JURÍDICAS	0	0	551
TOTAL DE AUTOS DE INFRAÇÃO E NOTIFICAÇÕES	1177	1358	3451
PROCESSOS	810	1056	1093
INSTAURADOS	214	355	387
JULGADOS	87	158	115
SANÇÕES APLICADAS	180	436	277
CENSURAS	135	193	121
ADVERTÊNCIAS	37	183	110
MULTAS	55	102	69
SUSPENSÕES	7	37	19
CANCELAMENTO DE REGISTRO	1	23	27
OUTRAS	0	0	0
SEM EXITO NA EXECUÇÃO	116	472	817
ARQUIVADO POR VICIO NA NOTIFICAÇÃO	0	0	0
ARQUIVADOS POR VÍCIO NO AUTO DE INFRAÇÃO	0	0	0
ARQUIVADOS SEM CONFIRMAÇÃO DA APLICAÇÃO DE PENALIDADES	0	0	0
ARQUIVADOS POR OUTROS MOTIVOS (REGULARIZADO)	116	472	817
ENCAMINHADOS AO MP POR EXERCÍCIO ILEGAL DA PROFISSÃO	1	4	1

Informações orçamentárias, financeira e contábeis

Perfil do gasto do CRO/PR, evidenciando a evolução dos últimos anos da execução orçamentária da despesa, com detalhamento das despesas por grupo e elemento de despesa;

Despesas por Grupo e Elemento de Despesa

Apresentação:

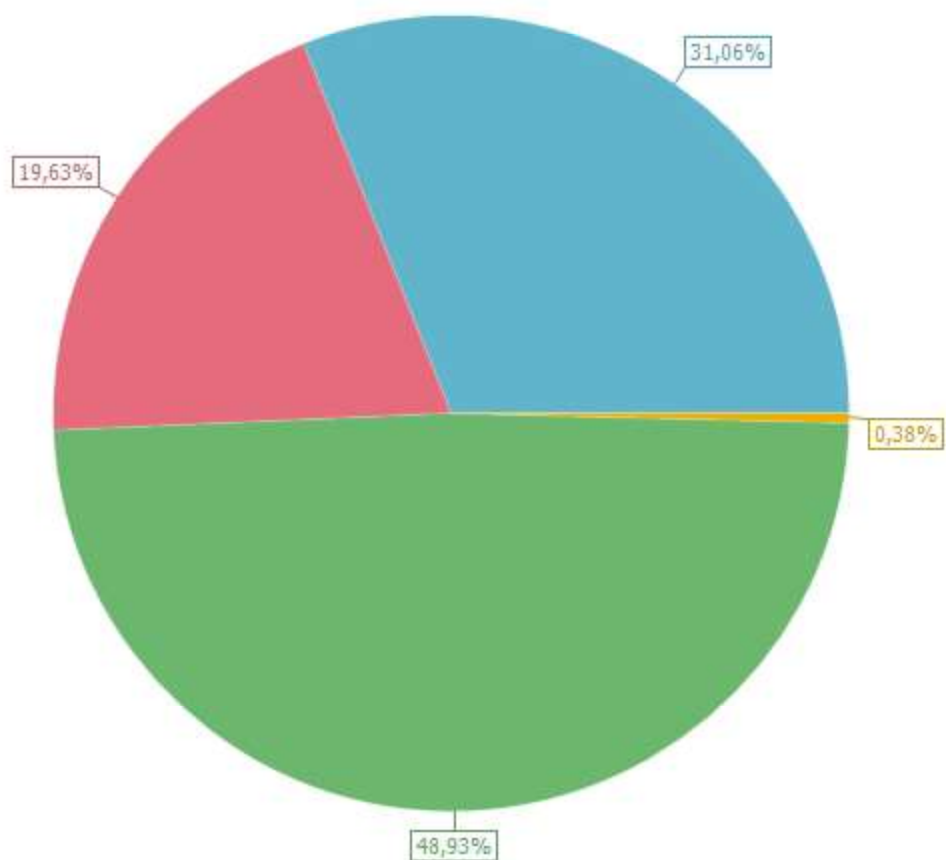
Análise crítica:

Grupo de Despesa	DESPESAS CORRENTES							
	EMPENHADO		LIQUIDADO		RESTOS A PAGAR		PAGO	
	2022	2023	2022	2023	2022	2023	2022	2023
1. Despesa de Pessoal								
Demais elementos do grupo	2.647.015,00	2.872.701,65	2.647.015,00	2.872.701,65	0,00	0,00	2.647.015,00	2.872.701,65
2. Juros e Encargos da Dívida								
6.2.2.1.1.01.01.02.001 - INSS	1.068.753,86	1.209.612,18	985.946,17	1.209.612,18	82.807,69	0,00	985.946,17	1.209.612,18
Demais elementos do grupo	603.951,36	505.040,97	517.463,16	468.170,51	86.488,20	36.870,46	517.463,16	468.170,51
3. Outras Despesas Correntes								
6.2.2.1.1.01.04.04.004.011 - Congressos, Convenções, Conferências e Simpósios	159.008,95	968.039,09	159.008,95	968.039,09	0,00	0,00	159.008,95	968.039,09
6.2.2.1.1.01.04.01.004 - Auxílio Alimentação	831.153,96	878.096,57	702.115,22	811.150,26	129.038,74	66.946,31	702.115,22	811.150,26
6.2.2.1.1.01.04.01.002 - Plano de Saúde	552.737,75	548.729,33	552.737,75	548.729,33	0,00	0,00	552.737,75	548.729,33
6.2.2.1.1.01.04.04.001.002 - Conselheiros	343.490,00	476.180,00	343.490,00	476.180,00	0,00	0,00	343.490,00	476.180,00
6.2.2.1.1.01.04.04.004.010 - Serviços de Divulgação, Impressão, Encadernação e Fotocópias	71.489,75	459.682,62	71.489,75	459.682,62	0,00	0,00	71.489,75	459.682,62
6.2.2.1.1.01.04.03.001.001 - Indenizações Trabalhistas	0,00	385.339,29	0,00	385.339,29	0,00	0,00	0,00	385.339,29
6.2.2.1.1.01.04.04.001.004 - Ajudas de Custo	285.332,73	297.557,95	285.332,73	297.557,95	0,00	0,00	285.332,73	297.557,95

Grupo de Despesa	DESPESAS CORRENTES							
	EMPENHADO		LIQUIDADO		RESTOS A PAGAR		PAGO	
	2022	2023	2022	2023	2022	2023	2022	2023
6.2.2.1.1.01.04.04.004.006 - Locação de Bens Imóveis e Condomínios	251.407,18	259.191,12	231.798,19	242.065,10	19.608,99	17.126,02	231.798,19	242.065,10
6.2.2.1.1.01.04.05.001 - Passagens Aéreas, Terrestres	121.379,91	177.843,69	121.379,91	177.843,69	0,00	0,00	121.379,91	177.843,69
6.2.2.1.1.01.04.04.004.099 - Outros Serviços e Encargos	150.994,33	174.664,91	126.831,78	173.319,68	24.162,55	1.345,23	126.831,78	173.319,68
Demais elementos do grupo	1.403.372,61	1.186.246,08	1.382.928,13	1.171.428,65	20.444,48	14.817,43	1.382.928,13	1.171.428,65

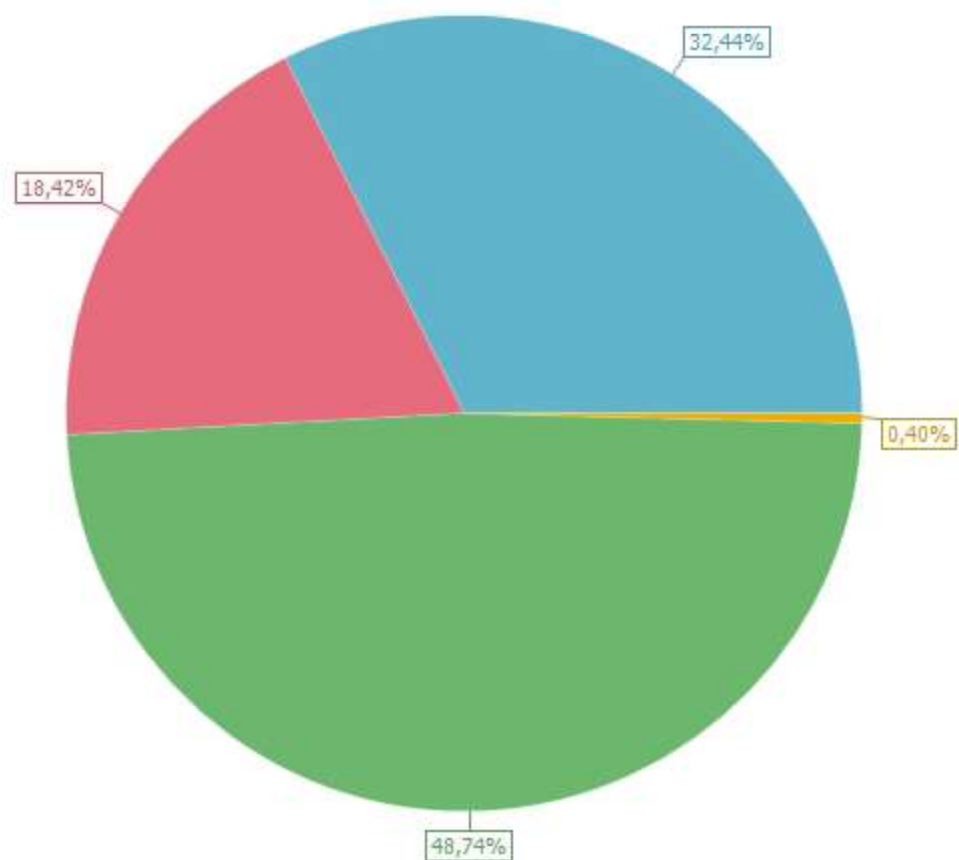
Grupo de Despesa	DESPESAS DE CAPITAL							
	EMPENHADO		LIQUIDADO		RESTOS A PAGAR		PAGO	
	2022	2023	2022	2023	2022	2023	2022	2023
4. Investimentos								
Demais elementos do grupo	32.601,49	362.081,99	32.601,49	362.081,99	0,00	0,00	32.601,49	362.081,99
5. Inversões Financeiras								
Demais elementos do grupo	0,00	0,00	0,00	0,00	0,00	0,00	0,00	0,00
6. Amortização da Dívida								
Demais elementos do grupo	0,00	0,00	0,00	0,00	0,00	0,00	0,00	0,00

Despesas por Grupo e Elemento de Despesa (Empenhado)



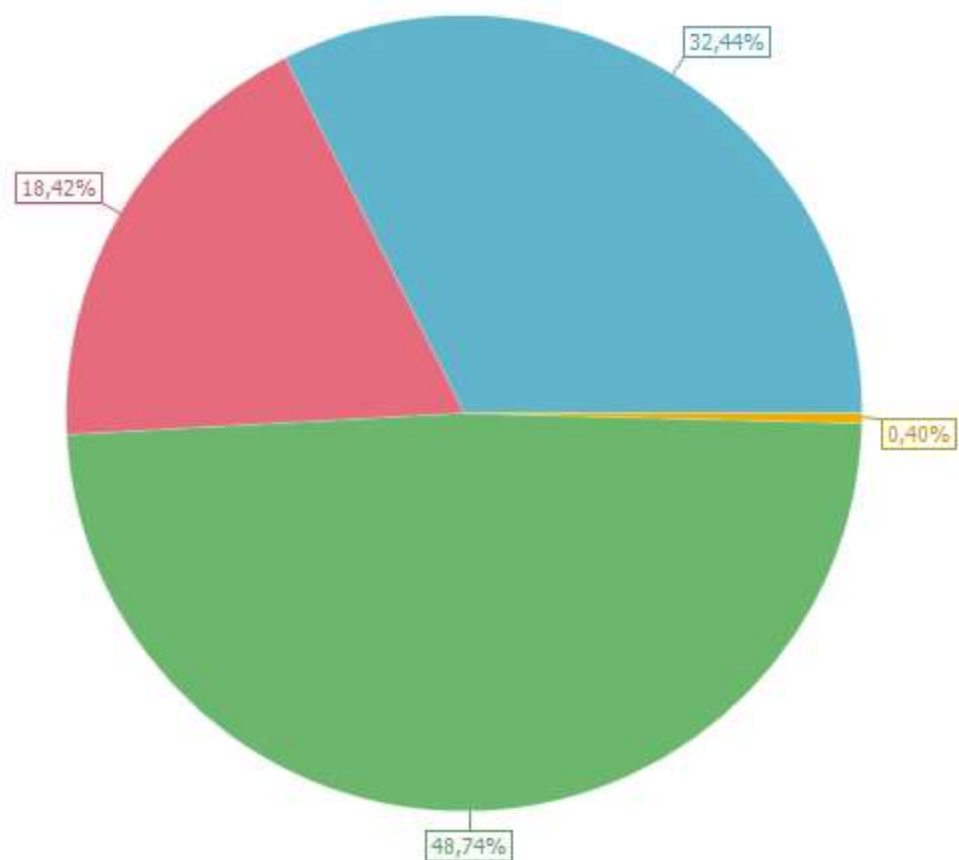
- Despesa de Pessoal : R\$ 2.647.015,00
- Juros e Encargos da Dívida : R\$ 1.672.705,22
- Outras Despesas Correntes : R\$ 4.170.367,17
- Investimentos : R\$ 32.601,49
- Inversões Financeiras : R\$ 0,00
- Amortização da Dívida : R\$ 0,00

Despesas por Grupo e Elemento de Despesa (Liquidado)



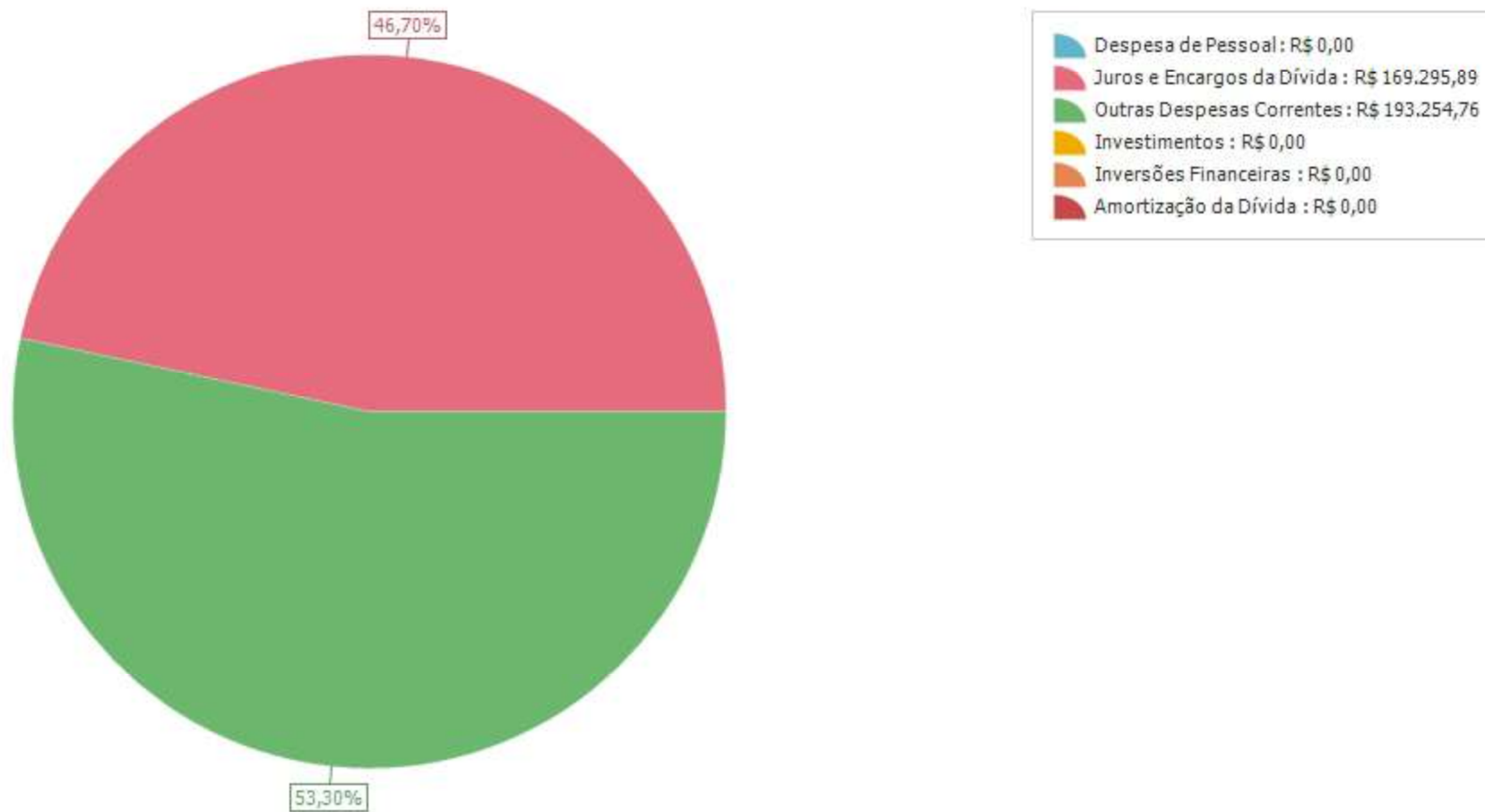
- Despesa de Pessoal : R\$ 2.647.015,00
- Juros e Encargos da Dívida : R\$ 1.503.409,33
- Outras Despesas Correntes : R\$ 3.977.112,41
- Investimentos : R\$ 32.601,49
- Inversões Financeiras : R\$ 0,00
- Amortização da Dívida : R\$ 0,00

Despesas por Grupo e Elemento de Despesa (Pago)



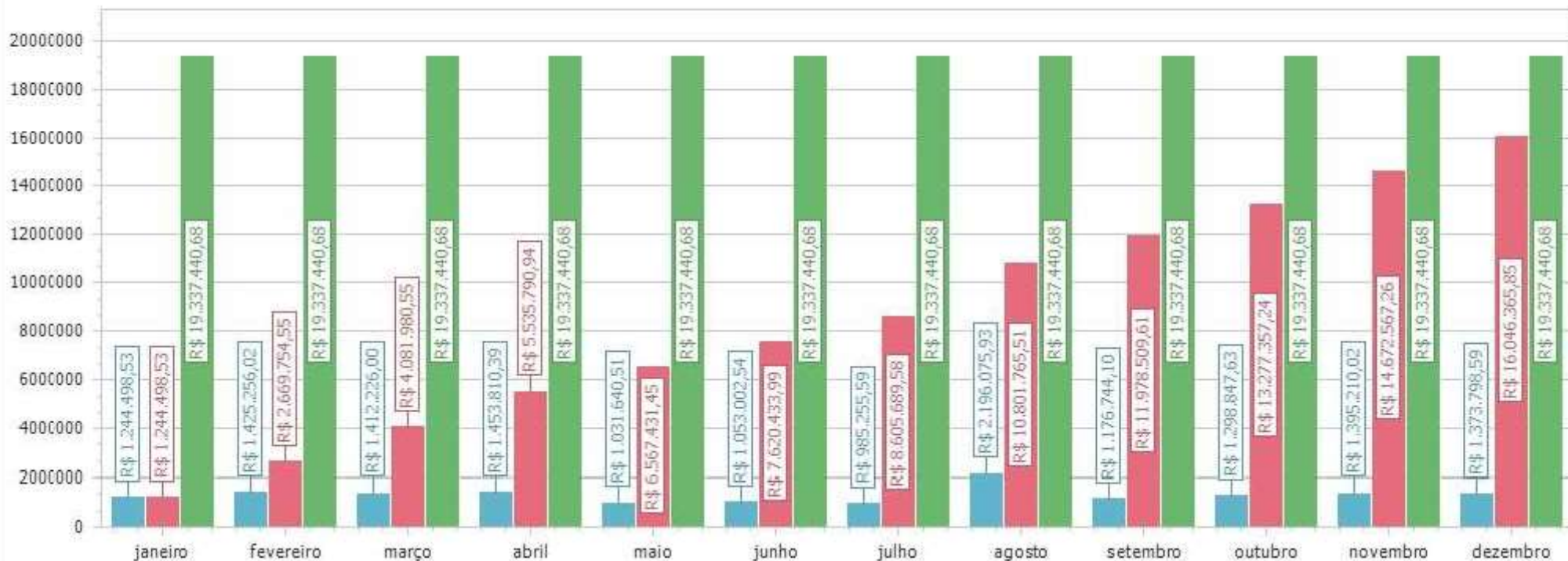
- Despesa de Pessoal : R\$ 2.647.015,00
- Juros e Encargos da Dívida : R\$ 1.503.409,33
- Outras Despesas Correntes : R\$ 3.977.112,41
- Investimentos : R\$ 32.601,49
- Inversões Financeiras : R\$ 0,00
- Amortização da Dívida : R\$ 0,00

Despesas por Grupo e Elemento de Despesa (Resto a Pagar)



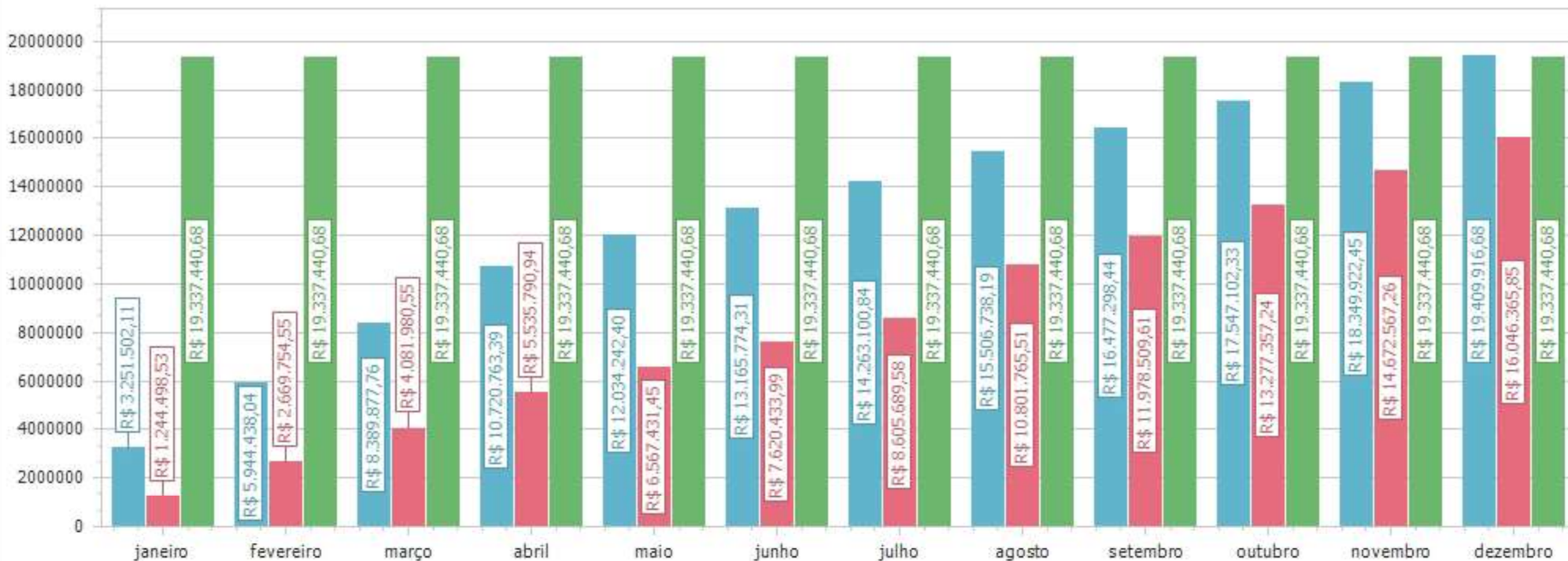
Evolução da Despesa

- Valor da Despesa (valor do mês sobre o Acumulado do período)
- Valor Acumulado (valor acumulado até o mês sobre o total orçado do período)
- Total Orçado no período



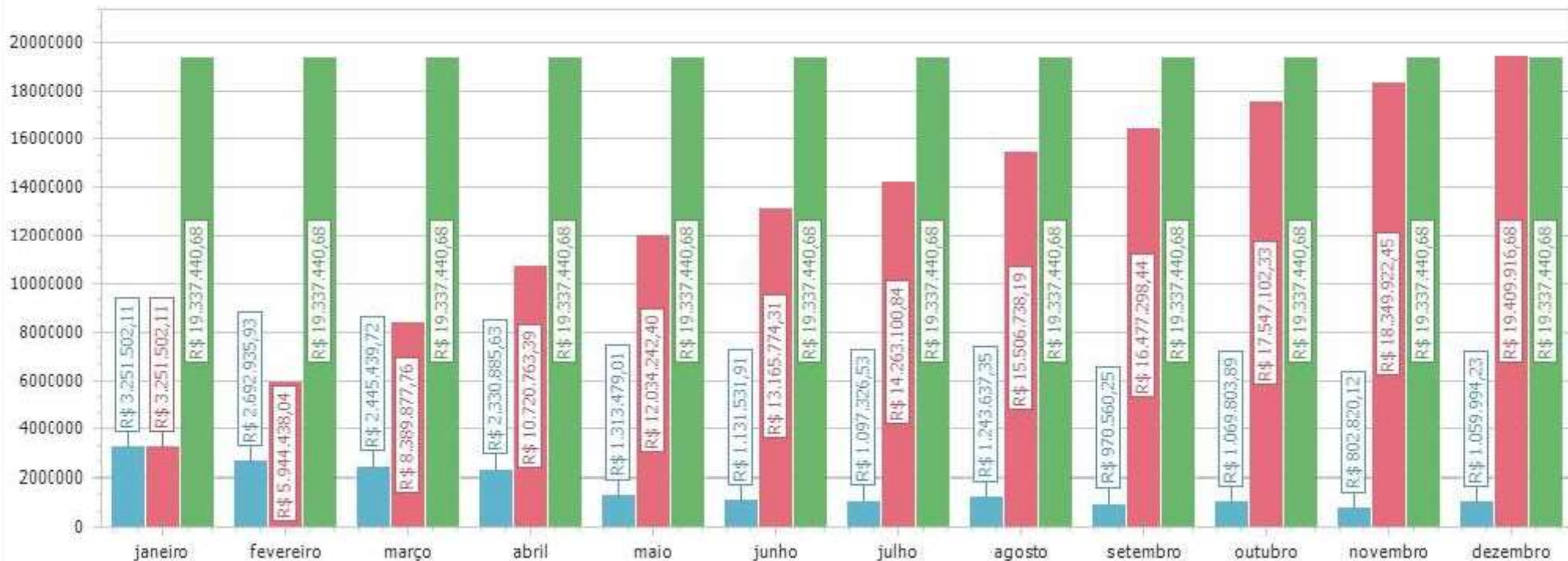
Evolução da Despesa X Receita

- Valor acumulado da receita no período
- Valor acumulado da despesa no período
- Total orçado no período para as despesas



Evolução da Receita

- Valor da Receita (valor do mês sobre o Acumulado do período)
- Valor Acumulado (valor acumulado até o mês sobre o total orçado do período)
- Total orçado no período



Gestão de pessoas:

Percentual de Fiscais em relação ao Total de Colaboradores	22	21	23	23
Despesas de Pessoal	2020	2021	2022	2023
Funcionários Ativos	50	47	43	43
Funcionários Inativos	0	0	0	0
Pensionistas	0	0	0	0
Total	50	47	43	43

Evolução dos últimos anos e justificativa para o aumento/diminuição. Conforme a demanda do Conselho Regional de Odontologia do Paraná.

- Gestão de licitações e contratos incluindo de TI:
 - contratações mais relevantes, sua associação aos objetivos estratégicos e justificativas para essas contratações;
 - contratações diretas: participação nos processos de contratação, principais tipos e justificativas para realização;

Referente a Gestão de Licitação e contratos é realizado conforme o que a lei determina sendo que a Lei estabelece normas gerais sobre licitações e contratos administrativos pertinentes a obras, serviços, inclusive de publicidade, compras, alienações e locações no âmbito dos Poderes da União, dos Estados, do Distrito Federal e dos Municípios.

No exercício de 2023 foram realizadas as seguintes licitações:

Controle de Processos Licitatório efetuados no Exercício de 2023					
PROC.	MODALIDADE	CONTRATO	OBJETO	EMPRESA	VALOR
1	Dispensa de Licitação 01	1	Projeto de Modernização da Fachada, novo acesso para espaço interno com projeto de interiores, espaço destinado a eventos da Sede do CRO/PR.	ARQ. CRIS PROJETO DE ARQUITETURA	R\$ 33.750,00
2	Pregão Eletrônico 01	2	02 (Dois) Veículos Automotores Novos (Zero Quilômetro), do tipo Sedan, para atender as necessidades do CRO/PR	NISSAN DO BRASIL AUTOMÓVEIS LTDA	R\$ 354.360,00
3	Pregão Eletrônico 01	3	Contratação de Empresa Especializada para Prestação de Serviços de Instalação de Sistema de Alarmes, Câmeras e Prestação de Serviços de Monitoramento e Segurança Eletrônica, com Fornecimento de Materiais e Equipamentos Diversos para Sistemas de Alarmes e Câmeras em regime de comodato.	SEGVILLE VIGILANCIA PATRIMONIAL E ELETRONICA LTDA	R\$ 6.228,45 Mensais / R\$ 11.802,92 Mão de Obra Instalação
4	Dispensa de Licitação 02	4	Gravação de Vídeo Institucional CRO/PR	IF VIDEO PRODUÇÕES LTDA	R\$ 6.000,00 Mensal
5	Dispensa de Licitação 03	5	Orçamentista Projeto Reforma Sede CRO/PR	ALLAN BELLAFRONTE BETONI LTDA	R\$ 15.000,00
6	Dispensa de Licitação 04	6	Renovação Contrato Telefonia Fixa e Movei	Vivo Telefonica	R\$ 17.988,00
7	Fracassada / Não realizada				
8	Fracassada / Não realizada				
9	Dispensa de Licitação 06	7	Lauda Técnico Predio Rua da Paz	ARQ. CRIS PROJETO DE ARQUITETURA	R\$ 12.000,00

- **Gestão patrimonial e infraestrutura:**

A gestão patrimonial e infraestrutura é realizada através de solicitação da Diretoria e dos Gestores do CRO/PR, em relação desfazimentos de Ativos são feito doações de bens inservíveis e sucatas (computadores, impressoras, mesas, cadeiras e diversos itens) às instituições de Ensino, Caridades mediante autorização da Diretoria e Gestores.

- **Gestão de custos:**

- o estimativa de custos por área de atuação, demonstrando a distribuição dos recursos consumidos entre as áreas finalísticas (fiscalização da atividade profissional) e de suporte;
Os Custos do CRO/PR se faz através de Processo de Dotação Orçamentária para cada exercício seguinte, mediante aprovação em Plenário, não separando por área ou centro de custos.
- o principais desafios e ações futuras para alocação mais eficiente de recursos e melhoria da qualidade dos gastos.
Ser dividido as despesas por Centros de Custos, para que possa estipular metas e procedimentos para redução de custos.

Informações Orçamentárias, Financeiras e Contábeis

O objetivo é apresentar uma demonstração da situação e do desempenho financeiro, orçamentário e patrimonial da gestão no exercício por meio de avaliações e análises dos principais fatos contábeis e financeiros ocorridos no exercício.

Balancos, demonstrações e notas explicativas, bem como a indicação de locais ou endereços eletrônicos em que estão publicadas e podem ser acessadas em sua íntegra;

Os Demais Documentos contábeis são divulgados no Sitio www.cropr.org.br / Portal Transparências/Contabilidade.

<https://www.cropr.org.br/index.php/conteudo/portal-transparencia/72>

Balanco Financeiro

INGRESSOS			DISPÊNDIOS		
ESPECIFICAÇÃO	Exercício Atual	Exercício Anterior	ESPECIFICAÇÃO	Exercício Atual	Exercício Anterior
Receita Orçamentária	19.409.916,68	16.674.466,53	Despesa Orçamentária	16.183.471,30	13.516.327,92
RECEITA REALIZADA	19.409.916,68	16.674.466,53	CREDITO EMPENHADO A LIQUIDAR	137.105,45	363.266,79
RECEITA CORRENTE	19.329.916,68	16.594.466,53	CREDITO EMPENHADO – PAGO	16.046.365,85	13.153.061,13
RECEITAS DE CONTRIBUICOES	14.827.273,82	12.771.295,57	DESPESA CORRENTE	15.684.283,86	13.120.459,64
ANUIDADES	14.827.273,82	12.771.295,57	PESSOAL E ENCARGOS SOCIAIS	2.872.701,65	2.647.015,00
RECEITA PATRIMONIAL		58.841,76	ENCARGOS PATRONAIS	1.677.782,69	1.503.409,33
RECEITAS IMOBILIÁRIAS		58.841,76	OUTRAS DESPESAS CORRENTES	5.711.335,66	3.977.112,41
RECEITA DE SERVICOS	1.215.715,36	1.032.504,81	CONTRIBUIÇÕES	5.391.243,03	4.945.502,25
EMOLUMENTOS COM INSCRIÇÕES	677.302,37	618.644,04	SERVIÇOS BANCÁRIOS	5.143,08	5.528,67
EMOLUMENTOS COM EXPEDIÇÕES DE CARTEIRAS	184.143,92	86.945,26	OBRIGAÇÕES TRIBUTÁRIAS CONTRIBUTIVAS	26.077,75	41.891,98
EMOLUMENTOS COM EXPEDIÇÕES DE CERTIDÕES		6.703,48	DESPESA DE CAPITAL	362.081,99	32.601,49
RECEITAS DIVERSAS DE SERVIÇOS	354.269,07	320.212,03	INVESTIMENTOS	362.081,99	32.601,49
FINANCEIRAS	1.852.693,76	1.344.053,09			
ATUALIZAÇÃO MONETÁRIA	1.852.693,76	1.344.053,09			
REMUNERAÇÃO DE DEP. BANC. E APLICAÇÕES FINANCEIRAS	1.852.693,76	1.344.053,09			
TRANSFERENCIAS CORRENTES	60.000,00	135.849,54			
TRANSFERENCIAS INTRAGOVERNAMENTAIS	60.000,00	135.849,54			
OUTRAS RECEITAS CORRENTES	30.913,82				

Balanco Financeiro

INGRESSOS			DISPÊNDIOS		
ESPECIFICAÇÃO	Exercício Atual	Exercício Anterior	ESPECIFICAÇÃO	Exercício Atual	Exercício Anterior
RECEITAS NÃO IDENTIFICADAS	30.913,82				
RECEITAS NÃO IDENTIFICADAS	30.913,82				
RECEITA DA DÍVIDA ATIVA	1.343.319,92	1.251.921,76			
RECEITA DA DÍVIDA ATIVA TRIBUTÁRIA	1.294.310,27	1.194.877,65			
DIVIDA ATIVA FASE ADMINISTRATIVA	824.039,13	766.254,97			
DIVIDA ATIVA FASE EXECUTIVA	470.271,14	428.622,68			
RECEITAS DIVERSAS	49.009,65	57.044,11			
RECEITA DE CAPITAL	80.000,00	80.000,00			
OUTRAS RECEITAS DE CAPITAL	80.000,00	80.000,00			
OUTRAS RECEITAS DE CAPITAL	80.000,00	80.000,00			
Transferências Financeiras Recebidas			Transferências Financeiras Concedidas		
Recebimentos Extraorçamentários	243.571,82	363.266,79	Pagamentos Extraorçamentários	372.416,23	314.801,95
Inscrição de Restos a Pagar Não Processados	137.105,45	363.266,79	Pagamentos de Restos a Pagar Não Processados	363.092,79	314.801,95
Inscrição de Restos a Pagar Processados			Pagamentos de Restos a Pagar Processados		
Depósitos Restituíveis e Valores Vinculados			Depósitos Restituíveis e Valores Vinculados		
Outros Recebimentos Extraorçamentários	106.466,37		Outros Pagamentos Extraorçamentários	9.323,44	
Saldo em espécie do Exercício Anterior	11.931.535,69	8.724.932,24	Saldo em espécie para o Exercício Seguinte	15.029.136,66	11.931.535,69
Caixa e Equivalente de Caixa	11.931.535,69	8.724.932,24	Caixa e Equivalente de Caixa	15.029.136,66	11.931.535,69
Depósitos. Rest. Vlr's Vinculados			Depósitos. Rest. Vlr's Vinculados		

Balanco Financeiro

INGRESSOS			DISPÊNDIOS		
ESPECIFICAÇÃO	Exercício Atual	Exercício Anterior	ESPECIFICAÇÃO	Exercício Atual	Exercício Anterior
Total:	31.585.024,19	25.762.665,56		31.585.024,19	25.762.665,56

CURITIBA-PR, 31 de dezembro de 2023

ELTER FLAVIO RABELO
Contador - CRO/PR
CRC/PR 051320/O-8
xxx.292.509-xx

GUILHERME FERNANDES GRAZIANI
Tesoureiro - CRO/PR

xxx.266.268-xx

AGUINALDO COELHO DE FARIAS
Presidente - CRO/PR

xxx.990.759-xx

Balanco Orçamentário

RECEITAS ORÇAMENTÁRIAS	PREVISÃO INICIAL	PREVISÃO ATUALIZADA	RECEITAS REALIZADAS	SALDO
RECEITA CORRENTE	17.837.440,68	17.837.440,68	19.329.916,68	1.492.476,00
RECEITAS DE CONTRIBUIÇÕES	13.962.158,17	13.962.158,17	14.827.273,82	865.115,65
ANUIDADES	13.962.158,17	13.962.158,17	14.827.273,82	865.115,65
RECEITA DE SERVIÇOS	311.101,24	311.101,24	1.215.715,36	904.614,12
EMOLUMENTOS COM INSCRIÇÕES	260.712,28	260.712,28	677.302,37	416.590,09
EMOLUMENTOS COM EXPEDIÇÕES DE CARTEIRAS	50.388,96	50.388,96	184.143,92	133.754,96
RECEITAS DIVERSAS DE SERVIÇOS	0,00	0,00	354.269,07	354.269,07
FINANCEIRAS	105.000,00	105.000,00	1.852.693,76	1.747.693,76
ATUALIZAÇÃO MONETÁRIA	105.000,00	105.000,00	1.852.693,76	1.747.693,76
REMUNERAÇÃO DE DEP. BANC. E APLICAÇÕES FINANCEIRAS	105.000,00	105.000,00	1.852.693,76	1.747.693,76
TRANSFERÊNCIAS CORRENTES	0,00	0,00	60.000,00	60.000,00
TRANSFERÊNCIAS INTRAGOVERNAMENTAIS	0,00	0,00	60.000,00	60.000,00
OUTRAS RECEITAS CORRENTES	0,00	0,00	30.913,82	30.913,82
RECEITAS NÃO IDENTIFICADAS	0,00	0,00	30.913,82	30.913,82
RECEITAS NÃO IDENTIFICADAS	0,00	0,00	30.913,82	30.913,82
RECEITA DA DÍVIDA ATIVA	3.459.181,27	3.459.181,27	1.343.319,92	-2.115.861,35
RECEITA DA DÍVIDA ATIVA TRIBUTÁRIA	3.459.181,27	3.459.181,27	1.294.310,27	-2.164.871,00
DÍVIDA ATIVA FASE ADMINISTRATIVA	3.143.192,59	3.143.192,59	824.039,13	-2.319.153,46
DÍVIDA ATIVA FASE EXECUTIVA	315.988,68	315.988,68	470.271,14	154.282,46
RECEITAS DIVERSAS	0,00	0,00	49.009,65	49.009,65

Balanco Orçamentário

RECEITAS ORÇAMENTÁRIAS		PREVISÃO INICIAL	PREVISÃO ATUALIZADA	RECEITAS REALIZADAS	SALDO		
RECEITA DE CAPITAL		1.500.000,00	1.500.000,00	80.000,00	-1.420.000,00		
ALIENACAO DE BENS		1.500.000,00	1.500.000,00	0,00	-1.500.000,00		
ALIENAÇÕES DE BENS IMÓVEIS		1.500.000,00	1.500.000,00	0,00	-1.500.000,00		
OUTRAS RECEITAS DE CAPITAL		0,00	0,00	80.000,00	80.000,00		
OUTRAS RECEITAS DE CAPITAL		0,00	0,00	80.000,00	80.000,00		
RECURSOS ARRECADADOS EM EXERCÍCIOS ANTERIORES		0,00	0,00	0,00	0,00		
SUB-TOTAL DAS RECEITAS		19.337.440,68	19.337.440,68	19.409.916,68	72.476,00		
DÉFICIT		0,00	0,00	0,00	0,00		
TOTAL		19.337.440,68	19.337.440,68	19.409.916,68	72.476,00		
DESPESAS ORÇAMENTÁRIAS		DOTAÇÃO INICIAL	DOTAÇÃO ATUALIZADA	DESPESAS EMPENHADAS	DESPESAS LIQUIDADAS	DESPESAS PAGAS	SALDO DOTAÇÃO
CRÉDITO DISPONÍVEL DESPESA CORRENTE		16.275.081,79	18.525.081,79	15.821.389,31	15.684.283,86	15.684.283,86	2.703.692,48
PESSOAL E ENCARGOS SOCIAIS		3.508.847,19	5.837.847,19	4.587.354,80	4.550.484,34	4.550.484,34	1.250.492,39
REMUNERAÇÃO PESSOAL		2.376.428,44	3.893.428,44	2.872.701,65	2.872.701,65	2.872.701,65	1.020.726,79
ENCARGOS PATRONAIS		1.132.418,75	1.944.418,75	1.714.653,15	1.677.782,69	1.677.782,69	229.765,60
OUTRAS DESPESAS CORRENTES		6.354.910,03	7.225.010,03	5.811.570,65	5.711.335,66	5.711.335,66	1.413.439,38
BENEFÍCIOS A PESSOAL		1.245.196,11	1.584.496,11	1.566.582,21	1.491.946,52	1.491.946,52	17.913,90
OUTRAS VR PATRIM. DIMINUT. PESSOAL ENCARGOS		222.998,17	422.998,17	393.373,71	393.373,71	393.373,71	29.624,46
USO DE BENS, SERVICOS E CONSUMO DE CAPITAL FIXO		4.682.115,66	5.012.915,66	3.657.747,88	3.632.648,58	3.632.648,58	1.355.167,78
PASSAGENS E DESPESAS COM LOCOMOÇÃO		204.600,09	204.600,09	193.866,85	193.366,85	193.366,85	10.733,24

Balanco Orçamentário

DESPESAS ORÇAMENTÁRIAS	DOTAÇÃO INICIAL	DOTAÇÃO ATUALIZADA	DESPESAS EMPENHADAS	DESPESAS LIQUIDADAS	DESPESAS PAGAS	SALDO DOTAÇÃO
CONTRIBUIÇÕES	6.365.480,22	5.406.380,22	5.391.243,03	5.391.243,03	5.391.243,03	15.137,19
SERVIÇOS BANCÁRIOS	16.314,54	16.314,54	5.143,08	5.143,08	5.143,08	11.171,46
OBRIGAÇÕES TRIBUTÁRIAS CONTRIBUTIVAS	25.250,59	35.250,59	26.077,75	26.077,75	26.077,75	9.172,84
DEMAIS DESPESAS CORRENTES	4.279,22	4.279,22	0,00	0,00	0,00	4.279,22
CRÉDITO DISPONÍVEL DESPESA DE CAPITAL	3.062.358,89	812.358,89	362.081,99	362.081,99	362.081,99	450.276,90
INVESTIMENTOS	3.062.358,89	812.358,89	362.081,99	362.081,99	362.081,99	450.276,90
OBRAS E INSTALAÇÕES	2.500.000,00	0,00	0,00	0,00	0,00	0,00
EQUIPAMENTOS E MATERIAIS PERMANENTES	562.358,89	812.358,89	362.081,99	362.081,99	362.081,99	450.276,90
SUB-TOTAL DAS DESPESAS	19.337.440,68	19.337.440,68	16.183.471,30	16.046.365,85	16.046.365,85	3.153.969,38
SUPERÁVIT	0,00	0,00	3.226.445,38	0,00	0,00	3.226.445,38
TOTAL	19.337.440,68	19.337.440,68	19.409.916,68	16.046.365,85	16.046.365,85	-72.476,00

CURITIBA-PR, 31 de dezembro de 2023

ELTER FLAVIO RABELO
Contador - CRO/PR
CRC/PR 051320/O-8
xxx.292.509-xx

GUILHERME FERNANDES GRAZIANI
Tesoureiro - CRO/PR
xxx.266.268-xx

AGUINALDO COELHO DE FARIAS
Presidente - CRO/PR
xxx.990.759-xx

Período: 01/01/2023 a 31/12/2023

Balço Patrimonial

Período Anterior: 01/01/2022 a 31/12/2022

ATIVO			PASSIVO		
Especificação	Exercício Atual	Exercício Anterior	Especificação	Exercício Atual	Exercício Anterior
ATIVO CIRCULANTE	15.697.089,34	12.206.114,66	PASSIVO CIRCULANTE	9.323,44D	186.685,69
CAIXA E EQUIVALENTES DE CAIXA	15.029.136,66	11.931.535,69	OBRIGAÇÕES TRABALHISTAS, PREVIDENCIÁRIAS E ASSISTENCIAIS A PAGAR A CURTO PRAZO	0,00	154.536,84
DEMAIS CRÉDITOS E VALORES A CURTO PRAZO	0,00	0,00	FORNECEDORES E CONTAS A PAGAR A CURTO PRAZO	0,00	32.148,85
ESTOQUES	667.952,68	274.578,97	OBRIGAÇÕES DE REPARTIÇÃO A OUTROS ENTES	0,00	0,00
	0,00	0,00	DEMAIS OBRIGAÇÕES A CURTO PRAZO	9.323,44D	0,00
ATIVO NÃO-CIRCULANTE	10.536.411,76	10.318.137,28	PASSIVO NÃO-CIRCULANTE	106.466,37	0,00
ATIVO REALIZÁVEL A LONGO PRAZO	0,00	123.538,71	OBRIGAÇÕES TRABALHISTAS, PREVIDENCIÁRIAS E ASSISTENCIAIS A PAGAR A LONGO PRAZO	0,00	0,00
DEMAIS CRÉDITOS E VALORES A LONGO PRAZO	0,00	123.538,71	EMPRÉSTIMOS E FINANCIAMENTOS A LONGO PRAZO	0,00	0,00
IMOBILIZADO	10.536.411,76	10.194.598,57	OBRIGAÇÕES FISCAIS A LONGO PRAZO	0,00	0,00
BENS MÓVEIS	2.399.908,09	2.058.094,90	PROVISÕES A LONGO PRAZO	0,00	0,00
BENS IMÓVEIS	8.124.292,00	8.124.292,00	DEMAIS OBRIGAÇÕES A LONGO PRAZO	0,00	0,00
TÍTULOS E AÇÕES	12.211,67	12.211,67	RESULTADO DIFERIDO	106.466,37	0,00
			TOTAL DO PASSIVO	97.142,93	186.685,69

Período: 01/01/2023 a 31/12/2023

Balço Patrimonial

Período Anterior: 01/01/2022 a 31/12/2022

ATIVO			PASSIVO		
Especificação	Exercício Atual	Exercício Anterior	Especificação	Exercício Atual	Exercício Anterior
			PATRIMÔNIO LÍQUIDO		
			Especificação	Exercício Atual	Exercício Anterior
			Patrimônio Social e Capital Social	9.450.079,90	9.450.079,90
			Ajuste de avaliação Patrimonial	0,00	0,00
			Demais Reservas	0,00	0,00
			Resultados Acumulados	16.686.278,27	12.887.486,35
			TOTAL DO PATRIMÔNIO LÍQUIDO	26.136.358,17	22.337.566,25
TOTAL	26.233.501,10	22.524.251,94	TOTAL	26.233.501,10	22.524.251,94
ATIVO FINANCEIRO	22.479.136,66	19.381.535,69	PASSIVO FINANCEIRO	233.746,78	549.450,88
ATIVO PERMANENTE	3.754.364,44	3.142.716,25	PASSIVO PERMANENTE	0,00	0,00
SALDO PATRIMONIAL				25.999.754,32	21.974.801,06

Compensações

ESPECIFICAÇÃO	Exercício	Exercício	ESPECIFICAÇÃO	Exercício	Exercício
Saldo do Atos Potenciais Ativos	Atual	Anterior	Saldo do Atos Potenciais Passivos	Atual	Anterior
Execução de Garantias e Contragarantias Recebidas	0,00	0,00	Execução de Garantias e Contragarantias Concedidas	0,00	0,00
Execução de Direitos Conveniados	0,00	0,00	Execução de Obrigações Conveniadas	0,00	0,00
Execução de Direitos Contratuais	0,00	0,00	Execução de Obrigações Contratuais	0,00	0,00
Execução de Outros Atos Potenciais do Ativo	0,00	0,00	Execução de Outros Atos Potenciais do Passivo	0,00	0,00
TOTAL	0,00	0,00	TOTAL	0,00	0,00

Quadro do Superávit/Déficit Financeiro

	Exercício Atual	Exercício Anterior
Superávit Financeiro	22.245.389,88	18.832.084,81

Período: 01/01/2023 a 31/12/2023

Balço Patrimonial

Período Anterior: 01/01/2022 a 31/12/2022

ATIVO			PASSIVO		
Especificação	Exercício Atual	Exercício Anterior	Especificação	Exercício Atual	Exercício Anterior

CURITIBA-PR, 31 de dezembro de 2023

ELTER FLAVIO RABELO
Contador - CRO/PR
CRC/PR 051320/O-8
xxx.292.509-xx

GUILHERME FERNANDES GRAZIANI
Tesoureiro - CRO/PR

xxx.266.268-xx

AGUINALDO COELHO DE FARIAS
Presidente - CRO/PR

xxx.990.759-xx

Demonstração dos Fluxos de Caixa

	Exercício Atual	Exercício Anterior
FLUXO DE CAIXA DAS ATIVIDADES DAS OPERAÇÕES		
INGRESSOS		
RECEITA CORRENTE	19.329.916,68	16.594.466,53
RECEITAS DE CONTRIBUIÇÕES	14.827.273,82	12.771.295,57
ANUIDADES	14.827.273,82	12.771.295,57
RECEITA PATRIMONIAL	0,00	58.841,76
RECEITAS IMOBILIÁRIAS	0,00	58.841,76
RECEITA DE SERVIÇOS	1.215.715,36	1.032.504,81
EMOLUMENTOS COM INSCRIÇÕES	677.302,37	618.644,04
EMOLUMENTOS COM EXPEDIÇÕES DE CARTEIRAS	184.143,92	86.945,26
EMOLUMENTOS COM EXPEDIÇÕES DE CERTIDÕES	0,00	6.703,48
RECEITAS DIVERSAS DE SERVIÇOS	354.269,07	320.212,03
FINANCEIRAS	1.852.693,76	1.344.053,09
ATUALIZAÇÃO MONETÁRIA	1.852.693,76	1.344.053,09
REMUNERAÇÃO DE DEP. BANC. E APLICAÇÕES FINANCEIRAS	1.852.693,76	1.344.053,09
TRANSFERÊNCIAS CORRENTES	60.000,00	135.849,54
TRANSFERÊNCIAS INTRAGOVERNAMENTAIS	60.000,00	135.849,54
OUTRAS RECEITAS CORRENTES	30.913,82	0,00
RECEITAS NÃO IDENTIFICADAS	30.913,82	0,00
RECEITAS NÃO IDENTIFICADAS	30.913,82	0,00
RECEITA DA DÍVIDA ATIVA	1.343.319,92	1.251.921,76
RECEITA DA DÍVIDA ATIVA TRIBUTÁRIA	1.294.310,27	1.194.877,65
DÍVIDA ATIVA FASE ADMINISTRATIVA	824.039,13	766.254,97
DÍVIDA ATIVA FASE EXECUTIVA	470.271,14	428.622,68
RECEITAS DIVERSAS	49.009,65	57.044,11
OUTROS INGRESSOS	106.466,37	0,00
DESEMBOLSOS		
DESPESA CORRENTE	15.684.283,86	13.120.459,64
PESSOAL E ENCARGOS SOCIAIS	2.872.701,65	2.647.015,00
ENCARGOS PATRONAIS	1.677.782,69	1.503.409,33
OUTRAS DESPESAS CORRENTES	5.711.335,66	3.977.112,41
CONTRIBUIÇÕES	5.391.243,03	4.945.502,25
SERVIÇOS BANCÁRIOS	5.143,08	5.528,67
OBRIGAÇÕES TRIBUTÁRIAS CONTRIBUTIVAS	26.077,75	41.891,98
DESPESA DE CAPITAL	362.081,99	32.601,49
INVESTIMENTOS	362.081,99	32.601,49
OUTROS DESEMBOLSOS OPERACIONAIS	372.416,23	314.801,95
FLUXO DE CAIXA LÍQUIDO DAS ATIVIDADES DAS OPERAÇÕES	3.379.682,96	3.159.204,94
FLUXO DE CAIXA DAS ATIVIDADES DE INVESTIMENTO		
INGRESSOS		
DESEMBOLSOS		
FLUXO DE CAIXA LÍQUIDO DAS ATIVIDADES DE INVESTIMENTO	0,00	0,00
FLUXO DE CAIXA DAS ATIVIDADES DE FINANCIAMENTO		
INGRESSOS		
RECEITA DE CAPITAL	80.000,00	80.000,00
OUTRAS RECEITAS DE CAPITAL	80.000,00	80.000,00
OUTRAS RECEITAS DE CAPITAL	80.000,00	80.000,00
DESEMBOLSOS		

	Exercício Atual	Exercício Anterior
FLUXO DE CAIXA LÍQUIDO DAS ATIVIDADES DE FINANCIAMENTO	80.000,00	80.000,00
APURAÇÃO DO FLUXO DE CAIXA DO PERÍODO		
GERAÇÃO LÍQUIDA DE CAIXA E EQUIVALENTES DE CAIXA	3.459.682,96	3.239.204,94
CAIXA E EQUIVALENTES DE CAIXA INICIAL	11.931.535,69	8.724.932,24
CAIXA E EQUIVALENTES DE CAIXA FINAL	15.391.218,65	11.931.535,69

CURITIBA-PR, 31 de dezembro de 2023

ELTER FLAVIO RABELO

Contador - CRO/PR

CRC/PR 051320/O-8

xxx.292.509-xx

GUILHERME FERNANDES GRAZIANI

Tesoureiro - CRO/PR

xxx.266.268-xx

AGUINALDO COELHO DE FARIAS

Presidente - CRO/PR

xxx.990.759-xx

Variações Patrimoniais

VARIÁÇÕES PATRIMONIAIS QUANTITATIVAS					
	Exercício Atual	Exercício Anterior		Exercício Atual	Exercício Anterior
VARIACAO PATRIMONIAL AUMENTATIVA	19.434.426,68	16.674.466,53	VARIACAO PATRIMONIAL DIMINUTIVA	15.698.781,74	13.461.673,59
CONTRIBUIÇÕES	14.827.273,82	12.771.489,65	PESSOAL E ENCARGOS	6.348.214,45	5.817.419,17
CONTRIBUIÇÕES SOCIAIS	14.827.273,82	12.771.489,65	REMUNERACAO DE PESSOAL	2.872.701,65	2.647.015,00
CONTRIBUIÇÕES SOCIAIS	14.827.273,82	12.771.489,65	REMUNERACAO A PESSOAL - RPPS	2.872.701,65	2.647.015,00
EXPLORAÇÃO E VENDA DE BENS, SERVIÇOS E DIREITOS	1.215.715,36	1.091.346,57	ENCARGOS PATRONAIS	1.847.078,57	1.656.810,17
EXPLORAÇÃO DE BENS DIREITOS E PRESTAÇÃO DE SERVIÇOS	1.215.715,36	1.091.346,57	ENCARGOS PATRONAIS - RPPS	1.847.078,57	1.656.810,17
VALOR BRUTO DE EXPLORAÇÃO DE BENS E DIREITOS E PRESTAÇÃO DE SERVIÇOS	1.215.715,36	1.091.346,57	BENEFÍCIOS A PESSOAL	1.628.434,23	1.506.409,18
VARIÁÇÕES PATRIMONIAIS AUMENTATIVAS FINANCEIRAS	1.852.693,76	1.344.053,09	BENEFÍCIOS A PESSOAL - RPPS	1.628.434,23	1.506.409,18
OUTRAS VARIACOES PATRIMONIAIS AUMENTATIVAS - FINANCEIRAS	1.852.693,76	1.344.053,09	OUTRAS VARIACOES PATRIMONIAIS DIMINUTIVAS - PESSOAL E ENCARGOS	0,00	7.184,82
MULTAS SOBRE ANUIDADES	1.852.693,76	1.344.053,09	INDENIZAÇÕES E RESTITUIÇÕES TRABALHISTAS	0,00	7.184,82
TRANSFERÊNCIAS RECEBIDAS	84.510,00	135.849,54	USO DE BENS, SERVICOS E CONSUMO DE CAPITAL FIXO	3.882.608,49	2.624.458,72
TRANSFERÊNCIAS INTRA GOVERNAMENTAIS	84.510,00	135.849,54	USO DE MATERIAL DE CONSUMO	92.990,46	124.213,98
TRANSFERÊNCIAS INTRA GOVERNAMENTAIS	84.510,00	135.849,54	CONSUMO DE MATERIAL	92.990,46	124.213,98
OUTRAS VARIACOES PATRIMONIAIS AUMENTATIVAS	1.454.233,74	1.331.727,68	SERVIÇOS	3.789.618,03	2.500.244,74
VARIAÇÃO PATRIMONIAL AUMENTATIVA A CLASSIFICAR	30.913,82	0,00	DIÁRIAS CIVIL	989.287,45	797.615,23
RECEITAS NÃO IDENTIFICADAS	30.913,82	0,00	SERVICOS TERCEIROS - PESSOAS FÍSICAS	214.146,85	171.834,04
RECEITA DA DÍVIDA ATIVA	1.294.310,27	1.194.877,65	SERVICOS TERCEIROS - PESSOAS JURÍDICAS	2.586.183,73	1.530.795,47
RECEITA DA DÍVIDA ATIVA	1.294.310,27	1.194.877,65	VARIÁÇÕES PATRIMONIAIS DIMINUTIVAS FINANCEIRAS	5.143,08	5.528,67
DIVERSAS VARIÁÇÕES PATRIMONIAIS AUMENTATIVAS	129.009,65	136.850,03	JUROS E ENCARGOS DE EMPRESTIMOS E FINANCIAMENTOS OBTIDOS	5.143,08	5.528,67
VARIÁÇÕES PATRIMONIAIS AUMENTATIVAS DECORRENTES DE FATOS GERADORES DIVERSOS	129.009,65	136.850,03	OUTROS JUROS E ENCARGOS DE EMPRESTIMOS E FINANCIAMENTOS	5.143,08	5.528,67
			DESVALORIZACAO E PERDA DE ATIVOS	0,00	26.000,00
			PERDAS COM ALIENACAO	0,00	26.000,00
			PERDAS COM ALIENACAO DE INVESTIMENTOS	0,00	26.000,00
			TRIBUTARIAS	5.418.036,92	4.987.855,03
			IMPOSTOS, TAXAS E CONTRIBUIÇÕES DE MELHORIA	26.793,89	42.352,78
			IMPOSTOS	26.793,89	42.352,78
			CONTRIBUICOES	5.391.243,03	4.945.502,25

	Exercício Atual	Exercício Anterior		Exercício Atual	Exercício Anterior
			CONTRIBUICOES	5.391.243,03	4.945.502,25
			OUTRAS VARIACOES PATRIMONIAIS DIMINUTIVAS	44.778,80	412,00
			DIVERSAS VARIAÇÕES PATRIMONIAIS DIMINUTIVAS	44.778,80	412,00
			VARIAÇÕES PATRIMONIAIS DIMINUTIVAS DECORRENTES DE FATOS GERADORES DIVERSOS	44.778,80	412,00
Total das Variações Ativas :	19.434.426,68	16.674.466,53	Total das Variações Passivas :	15.698.781,74	13.461.673,59
			RESULTADO PATRIMONIAL		
Déficit do Exercício			Superávit do Exercício	3.735.644,94	3.212.792,94
Total	19.434.426,68	16.674.466,53	Total	19.434.426,68	16.674.466,53

CURITIBA-PR, 31 de dezembro de 2023

ELTER FLAVIO RABELO
Contador - CRO/PR
CRC/PR 051320/O-8
xxx.292.509-xx

GUILHERME FERNANDES GRAZIANI
Tesoureiro - CRO/PR
xxx.266.268-xx

AGUINALDO COELHO DE FARIAS
Presidente - CRO/PR
xxx.990.759-xx

Declaração do contador responsável acerca da regularidade das peças contábeis e, se aplicável, a apresentação das conclusões de auditorias independentes e/ou dos órgãos de controle público e as medidas adotadas em relação a conclusões ou eventuais apontamentos.

Declaramos para os devidos fins, que as informações fornecidas para a preparação das demonstrações contábeis, obrigações acessórias e arquivos eletrônicos exigidos pela fiscalização federal, estadual, municipal, trabalhista e previdenciária são fidedignos e compreendem a realidade do que diz respeito ao funcionamento do CRO/PR.

Departamento Contábil

Elter Flávio Rabelo

CRC-PR 051320/O-8

CPF 930.292.509-97

Marilza Rodrigues de Paula

CRC-PR 067016/O

CPF 020.734.739-54