



**CR** PR

CONSELHO REGIONAL  
DE ODONTOLOGIA  
DO PARANÁ

**PRESTAÇÃO DE CONTAS DO  
CONSELHO REGIONAL DE  
ODONTOLOGIA DO PARANÁ**

**RELATÓRIO  
DE GESTÃO  
TCU 2022**



**CRO/PR**

**Conselho Regional de Odontologia do Paraná**

**Relatório de Gestão Exercício 2022**

Relatório de Gestão do exercício de 2022 apresentado aos órgãos de controle interno e externo como prestação de contas anual a que esta Unidade está obrigada nos termos do art. 70 da Constituição Federal, elaborado de acordo com as disposições da IN TCU nº 84/2020, da DN TCU nº 187/2020 e das orientações do órgão de controle interno.

Curitiba-PR, 2023

## Mensagem do Dirigente Máximo



Aginaldo Coelho de Farias  
Presidente

### Missão institucional

Organizar e guardar as informações de registro e zelar pela atuação ética dos profissionais da Odontologia em benefício da população.

### Objetivos estratégicos

Registrar e manter atualizadas as informações curriculares dos profissionais da Odontologia. Retomar a percepção da população sobre o valor do Cirurgião-Dentista como promotor da saúde global. Representar os interesses da classe Odontológica frente às políticas de saúde pública.

### Prioridades da gestão

Modernizar a estrutura física e de informação da entidade. Unir a categoria em função de uma Odontologia Ética, com equidade de deveres e direitos. Agir em defesa dos profissionais nos âmbitos empresarial e trabalhista. Trabalhar em função da valorização dos Cirurgiões-Dentistas.

### Principais resultados da gestão

Aumento da participação dos profissionais nas atividades do Conselho. Aumento da representatividade da autarquia junto às entidades da administração pública e terceiro setor. Aumento da amplitude de atuação e aumento do número de fiscalizações de profissionais e empresas. Diminuição de unidades físicas e melhorias na estrutura das regionais mantidas, com subsequente diminuição de custos fixos e melhoria no atendimento aos profissionais. Melhoria da estrutura de informação, com melhorias de processo e aplicação de tecnologia no atendimento e guarda de documentos.

### Desafios e perspectivas

Trabalhar em prol da modernização do acervo legal e jurídico da Odontologia. Diminuir a quantidade de processos éticos através da educação e difusão da informação. Corrigir distorções trabalhistas e diminuir a burocracia na manutenção de clínicas e consultórios. Melhorar os aspectos clínicos e de estrutura na saúde pública. Eliminar o uso de papel na documentação dos profissionais registrados. Ampliar o uso da tecnologia para redução de custos.



## Visão Geral Organizacional e Ambiente Externo

1) "O que é a organização, o que faz e quais são as circunstâncias em que atua?";

O Conselho Regional de Odontologia do Paraná é uma Autarquia, dotado de personalidade jurídica de direito público, com autonomia administrativa e financeira, de atuação estadual, integrado ao Sistema Conselho Federal de Odontologia.

O CRO-PR atua na regulamentação, regulação e desenvolvimento da profissão Odontológica, com o objetivo de zelar e trabalhar pelo perfeito desempenho ético da odontologia e pelo prestígio e bom conceito da profissão e dos que a exercem legalmente.

O CRO-PR participa de alterações e atualizações nas regulamentações da profissão e do exercício da Odontologia em sua região de atuação que é o Estado do Paraná, assim como atua em conjunto com outras Regionais sob o comando do Conselho Federal de Odontologia, quando extrapolada a sua região ou em referência ao estabelecido nacionalmente.

2) "Qual o modelo de negócios da organização?"

O CRO-PR é uma Autarquia, representa os interesses dos profissionais inscritos, atuando no ramo da Odontologia ou fora dela, nos casos em que haja correlação com a profissão ou exercício da Odontologia.

A captação de recursos é feita através do pagamento da anuidade pelos inscritos e pelo recolhimento de taxas e eventuais multas resultantes de processos éticos.

3) "Como a organização determina os temas a serem incluídos no relatório de gestão e como estes temas são quantificados ou avaliados?"

Através da avaliação dos atendimentos, da interação com os inscritos e a população nos canais de informação, de denúncias externas e da fiscalização profissional, dos trabalhos das comissões e das decisões da Plenária, são determinados os temas relevantes à proteção da saúde da população, da regulação do exercício da Odontologia e do funcionamento da estrutura do Conselho.

4) "Fatos externos relevantes do ambiente no qual a entidade está inserida, que tiveram influência no resultado da gestão;

No Ano de 2022 em consequência dos anos anteriores que teve o grande fato da pandemia de COVID-19, que norteou grande parte dos trabalhos, em função da Odontologia estar inserida no setor de saúde, No ano de 2022 foi o recomeço para a normalidade nos atendimento presenciais, Eventos e Congressos.

O CRO-PR sempre esteve com grande atuação nos direcionamentos das atividades odontológica, sempre acompanhando as diretivas das entidades da linha de frente de combate à pandemia, articulando ações junto às estruturas estadual e municipais de saúde, em ações que proporcionassem a biossegurança de profissionais e pacientes, na busca de soluções de aspecto econômico-financeiro que proporcionassem o bom funcionamento e a continuidade dos atendimentos odontológicos e o funcionamento eficiente da estrutura, igualmente nos momentos de atendimento normal quanto em regimes mistos de trabalho, focando na biossegurança dos colaboradores, inscritos e da população.



Vinculação à entidade federal, no caso de conselho regional;  
Vinculado ao Conselho Federal de Odontologia

Área de jurisdição;  
Área de Saúde Bucal da População do Estado do Paraná

**Missão, Visão e Valores.**

Como Missão contribuir para o aprimoramento da Odontologia e de seus profissionais e zelar pelo bom conceito da profissão de cirurgião-dentista e dos profissionais auxiliares em Odontologia. Visão Buscar maior integração com a sociedade e com os profissionais da área odontológica. Valores da área odontológica é um órgão consultivo do governo, no que tange ao exercício e nos interesses profissionais do cirurgião-dentista e dos auxiliares em Odontologia.

**Estrutura organizacional e de governança, com descrição das responsabilidades dos principais componentes;**

zelar pelo perfeito desempenho ético da Odontologia e pelo prestígio e bom conceito da profissão e dos que a exercem legalmente.

**Identificação dos principais dirigentes (nível hierárquico imediatamente inferior ao dirigente máximo no ano de 2022);**

Claudenir Rossato - Secretário / Guilherme Fernandes Graziani - Tesoureiro

**Principais canais de comunicação com a sociedade (ouvidoria, acesso à informação e outros meios implementados pela organização);**

Os Canais de acesso à informação do CRO/PR para a População e Profissionais da Área de Odontologia são através de Tv, Rádios, TV CROPLAY, Jornais, Outdoors, Revistas, Folders, Site, Aplicativo, WhatsApp e demais meios de comunicação.

### **Governança, Estratégia e desempenho**

Com a finalidade de divulgar junto à categoria ampliando, a força política da classe o CRO/PR levantou projeto de lei, tendo os mesmos recebido o apoio da grande maioria dos cirurgiões-dentistas.

O CRO/PR promoveu durante o exercício diversos eventos, procurando valorizar, cada vez mais o prestígio da categoria no seio da comunidade, inclusive contribuindo para diminuição de procedimentos anti éticos. Com objetivo cada vez maior de atingir o máximo da população e profissionais da área.

**Descrição sucinta da estrutura de governança da entidade, indicando, por exemplo, o posicionamento da presidência e da diretoria, dos órgãos colegiados, dos canais de comunicação com profissionais e a sociedade em geral e da estrutura de controle interno;**

Promover diversos eventos presenciais e através vídeos conferencias, procurando valorizar e orientar, cada vez mais o prestígio da categoria frente as dificuldades encontradas.

**Principais objetivos estratégicos do exercício; principais programas, projetos e iniciativas executadas para atingimento dos objetivos, com indicação dos recursos alocados;**

Levantamentos dos projetos de lei Federal, Estaduais e Municipais, prioritários de saúde bucal.

Valor total efetivamente gasto com a função de fiscalização do exercício profissional; valor total gasto com as demais atividades finalísticas (registro, normatização, julgamento e orientação);

<b>GASTOS COM FISCALIZAÇÃO (FISCAIS)</b>		
Valor Total Gasto com Salários	-	R\$ 547.876,59
Valor Total Gasto com Encargos	-	R\$ 331.173,15
Valor Total Gasto com Benefícios	-	R\$ 228.128,34

<b>GASTOS COM FISCALIZAÇÃO (FISCAIS)</b>		
Valor Total Gasto com Transporte e Veículos	-	R\$ 25.270,05
Valor Total Gasto com Diárias	-	R\$ 1.068,00

As demais despesas com Fiscalização na maioria são centralizadas.

Valor total gasto com indenizações a conselheiros, indicando o total gasto com diárias, jetons, auxílios representação e demais verbas indenizatórias;

<b>INDENIZAÇÕES A CONSELHEIROS</b>	
Valor total gasto com Diárias	– R\$ 340.781,00
Valor total gasto com Jettons	– R\$ 45.912,00
Valor total gasto com Demais verbas Indenizatórias	– R\$ 278.827,94

Descrição sucinta de como a estrutura de governança acompanha a execução das ações que visam ao atendimento dos objetivos estratégicos.

Trabalhar em prol da modernização do acervo legal e jurídico da Odontologia. Diminuir a quantidade de processos éticos através da educação e difusão da informação. Corrigir distorções trabalhistas e diminuir a burocracia na manutenção de clínicas e consultórios. Melhorar os aspectos clínicos e de estrutura na saúde pública. Eliminar o uso de papel na documentação dos profissionais registrados, através de digitalização dos documentos dos Profissionais. Ampliar o uso da tecnologia para redução de custos.



## Riscos, Oportunidades e Perspectivas

Principais riscos do CRO/PR;

### PRINCIPAIS RISCOS E RESPOSTAS

SETOR	RISCO	CONSEQUENCIA	CATEGORIA	RESPOSTA	TRATAMENTO/ MITIGAÇÃO DO RISCO
SECRETARIA/REGISTRO	Não Identificar possível Fraude Documental no processo de Registro de Pessoa Física e Jurídica	Concessão e/ou manutenção irregular do registro do Profissional no Conselho	Conformidade	Monitorar	Análise e Conferência da documentação apresentada pelo interessado, visando identificar possível fraude nos documentos
FINANCEIRO	Não Identificar pagamentos da pessoa correta, Não efetuar a cobrança necessária	Possível processo Ação contra o Conselho	Operacional	Monitorar	Conferência da documentação e pagamentos apresentados pelo profissional
CPD	Não estar atento ao Sistema que é usado através de Backups e Antivírus	Paralisação Temporária dos Serviços Prestados pelo CRO/PR	Operacional	Monitorar	Identificação de possíveis falhas e buscar soluções para evitar futuras consequências operacionais
RH	Deixar de cuidar das informações trabalhistas e benefícios	Futura Ação Trabalhista	Conformidade	Monitorar	Conferência da geração dos Impostos Trabalhistas
JURIDICO	Não Cuidar dos Prazos e Processos Éticos, Financeiro e Trabalhista	Perder Processo causando prejuízo para o CRO/PR	Reputação	Monitorar	Acompanhamento dos Processos e Defesas de maneira técnica e profissional
CONTABILIDADE	Deixar de lançar e conferir as informações Contábeis corretamente	Não tendo Informações confiáveis apresentadas	Conformidade	Monitorar	Conferir as Contas Contábeis e Pagamentos Realizados
ÉTICA / FISCALIZAÇÃO	Não fiscalizar os Profissionais, Clínicas e Instituições de Ensino, não efetuar as correções necessárias	Prejuízo à Imagem do CRO/PR, Paralisação de processo, perda do trabalho fiscalizatório executado.	Reputação	Monitorar	Ter acompanhamento dos serviços efetuados pelos colaboradores, treinamento, e sempre trabalhar seguindo a lei vigente
COMUNICAÇÃO	Não manter os profissionais inscritos e a população informada	Prejuízo à Imagem do CRO/PR deixando de alimentar os canais de comunicação	Reputação	Monitorar	Receber e analisar informações internas e externas, processar e alinhar com o planejamento estratégico, com as ações tomadas interna e externamente, produzir conteúdo com informações corretas e atualizadas, publicar e monitorar notícias nos canais de comunicação.



**Resultados e Desempenho da Gestão**

- Resultados da área fim:



INFORMAÇÕES TCU/ANO	2021	2022
<b>TOTAL DE FISCALIZAÇÕES</b>	1177	1352
PROATIVAS	700	511
REATIVAS	477	841
<b>DENÚNCIAS</b>	477	841
RECEBIDAS	477	841
ANALISADAS	477	841
<b>TEMPO MÉDIO DE FINALIZAÇÃO DE PROCESSOS (MESES)</b>	5	5
<b>PROFISSIONAIS FISCALIZADOS</b>	3794	4519
PESSOAS FÍSICAS	0	0
PESSOAS JURÍDICAS	0	0
<b>TOTAL DE AUTOS DE INFRAÇÃO E NOTIFICAÇÕES</b>	1177	1358
<b>PROCESSOS</b>	810	1056
INSTAURADOS	214	355
JULGADOS	87	158
<b>SANÇÕES APLICADAS</b>	180	436
CENSURAS	135	193
ADVERTÊNCIAS	37	183
MULTAS	55	102
SUSPENSÕES	7	37
CANCELAMENTO DE REGISTRO	1	23
OUTRAS	0	0
<b>SEM EXITO NA EXECUÇÃO</b>	116	472
ARQUIVADO POR VICIO NA NOTIFICAÇÃO	0	0
ARQUIVADOS POR VÍCIO NO AUTO DE INFRAÇÃO	0	0
ARQUIVADOS SEM CONFIRMAÇÃO DA APLICAÇÃO DE PENALIDADES	0	0
ARQUIVADOS POR OUTROS MOTIVOS (REGULARIZADO)	116	472
<b>ENCAMINHADOS AO MP POR EXERCÍCIO ILEGAL DA PROFISSÃO</b>	1	4

**Informações orçamentárias, financeira e contábeis**

Perfil do gasto do CRO/PR, evidenciando a evolução dos últimos anos da execução orçamentária da despesa, com detalhamento das despesas por grupo e elemento de despesa;

## Despesas por Grupo e Elemento de Despesa

Apresentação:

Análise crítica:

Grupo de Despesa	DESPESAS CORRENTES							
	EMPENHADO		LIQUIDADO		RESTOS A PAGAR		PAGO	
	2021	2022	2021	2022	2021	2022	2021	2022
<b>1. Despesa de Pessoal</b>								
Demais elementos do grupo	2.392.281,83	2.647.015,00	2.392.281,83	2.647.015,00	0,00	0,00	2.392.281,83	2.647.015,00
<b>2. Juros e Encargos da Dívida</b>								
6.2.2.1.1.01.01.02.001 - INSS	1.007.297,83	1.068.753,86	934.589,51	985.946,17	72.708,32	82.807,69	934.589,51	985.946,17
Demais elementos do grupo	525.672,78	603.951,36	444.980,26	517.463,16	80.692,52	86.488,20	444.980,26	517.463,16
<b>3. Outras Despesas Correntes</b>								
6.2.2.1.1.01.04.01.004 - Auxílio Alimentação	787.515,94	831.153,96	666.322,02	702.115,22	121.193,92	129.038,74	666.322,02	702.115,22
6.2.2.1.1.01.04.01.002 - Plano de Saúde	643.630,03	552.737,75	643.630,03	552.737,75	0,00	0,00	643.630,03	552.737,75
6.2.2.1.1.01.04.04.001.002 - Conselheiros	176.739,50	343.490,00	176.739,50	343.490,00	0,00	0,00	176.739,50	343.490,00
6.2.2.1.1.01.04.04.001.004 - Ajudas de Custo	126.648,57	285.332,73	126.648,57	285.332,73	0,00	0,00	126.648,57	285.332,73
6.2.2.1.1.01.04.04.004.006 - Locação de Bens Imóveis e Condomínios	224.201,71	251.407,18	206.248,60	231.798,19	17.953,11	19.608,99	206.248,60	231.798,19
6.2.2.1.1.01.04.04.004.029 - Despesas Judiciais	98.439,93	246.193,41	98.439,93	246.193,41	0,00	0,00	98.439,93	246.193,41
6.2.2.1.1.01.04.04.004.025 - Postagem de Correspondência Institucional	265.699,98	169.422,72	265.699,98	169.422,72	0,00	0,00	265.699,98	169.422,72

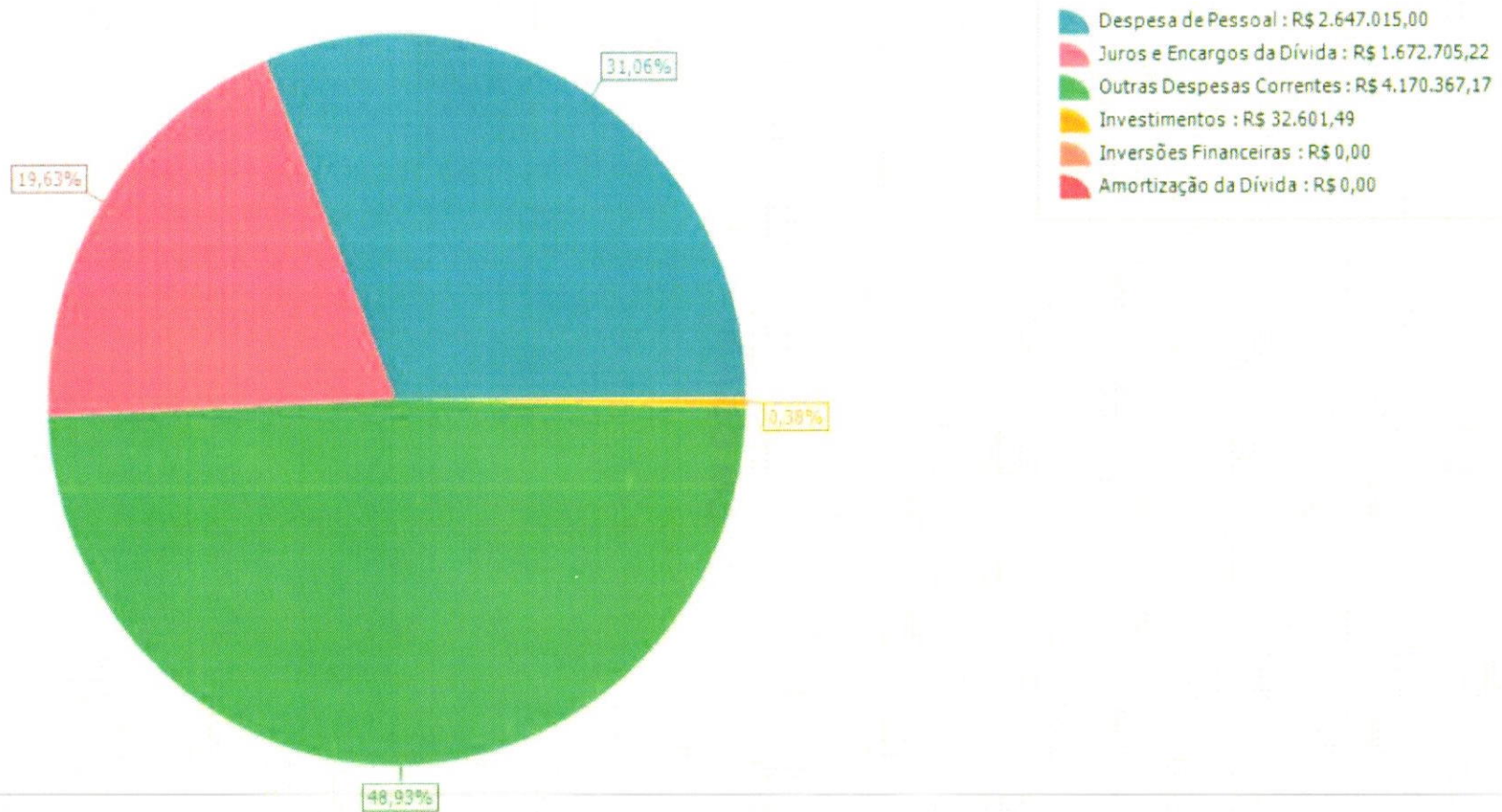


Grupo de Despesa	DESPESAS CORRENTES							
	EMPENHADO		LIQUIDADO		RESTOS A PAGAR		PAGO	
	2021	2022	2021	2022	2021	2022	2021	2022
6.2.2.1.1.01.04.04.004.011 - Congressos, Convenções, Conferências e Simpósios	30.532,50	159.008,95	30.532,50	159.008,95	0,00	0,00	30.532,50	159.008,95
6.2.2.1.1.01.04.04.004.099 - Outros Serviços e Encargos	23.942,06	150.994,33	22.849,22	126.831,78	1.092,84	24.162,55	22.849,22	126.831,78
6.2.2.1.1.01.04.04.004.004 - Serviços de Internet e Telefonia em Geral	121.871,40	126.586,45	120.102,10	124.611,58	1.769,30	1.974,87	120.102,10	124.611,58
6.2.2.1.1.01.04.05.001 - Passagens Aéreas, Terrestres	29.860,53	121.379,91	29.860,53	121.379,91	0,00	0,00	29.860,53	121.379,91
<b>Demais elementos do grupo</b>	<b>1.645.059,06</b>	<b>932.659,78</b>	<b>1.626.127,92</b>	<b>914.190,17</b>	<b>18.931,14</b>	<b>18.469,61</b>	<b>1.626.127,92</b>	<b>914.190,17</b>

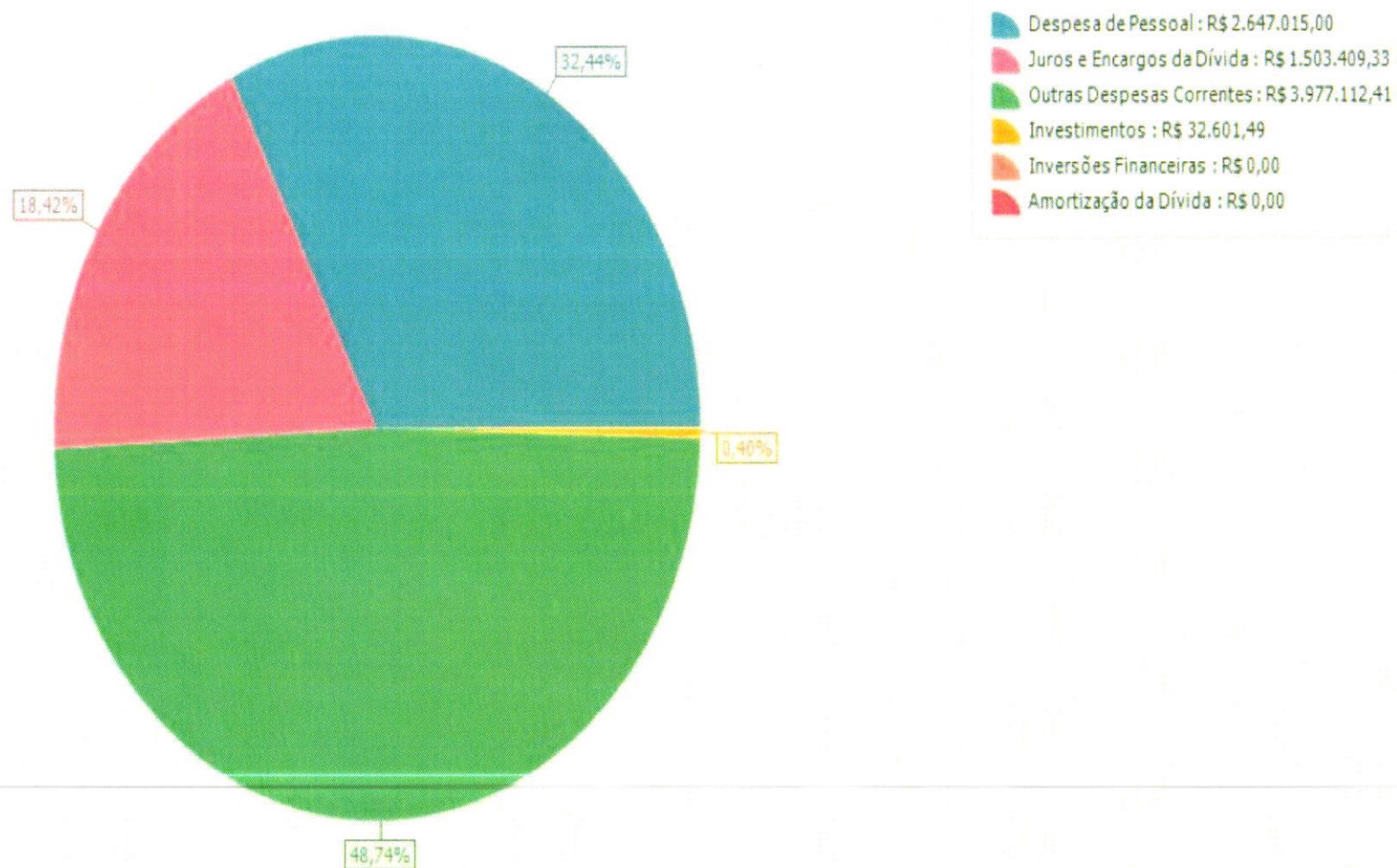
Grupo de Despesa	DESPESAS DE CAPITAL							
	EMPENHADO		LIQUIDADO		RESTOS A PAGAR		PAGO	
	2021	2022	2021	2022	2021	2022	2021	2022
<b>4. Investimentos</b>								
<b>Demais elementos do grupo</b>	<b>211.289,34</b>	<b>32.601,49</b>	<b>211.289,34</b>	<b>32.601,49</b>	<b>0,00</b>	<b>0,00</b>	<b>211.289,34</b>	<b>32.601,49</b>
<b>5. Inversões Financeiras</b>								
<b>Demais elementos do grupo</b>	<b>0,00</b>	<b>0,00</b>	<b>0,00</b>	<b>0,00</b>	<b>0,00</b>	<b>0,00</b>	<b>0,00</b>	<b>0,00</b>
<b>6. Amortização da Dívida</b>								
<b>Demais elementos do grupo</b>	<b>0,00</b>	<b>0,00</b>	<b>0,00</b>	<b>0,00</b>	<b>0,00</b>	<b>0,00</b>	<b>0,00</b>	<b>0,00</b>



## Despesas por Grupo e Elemento de Despesa (Empenhado)

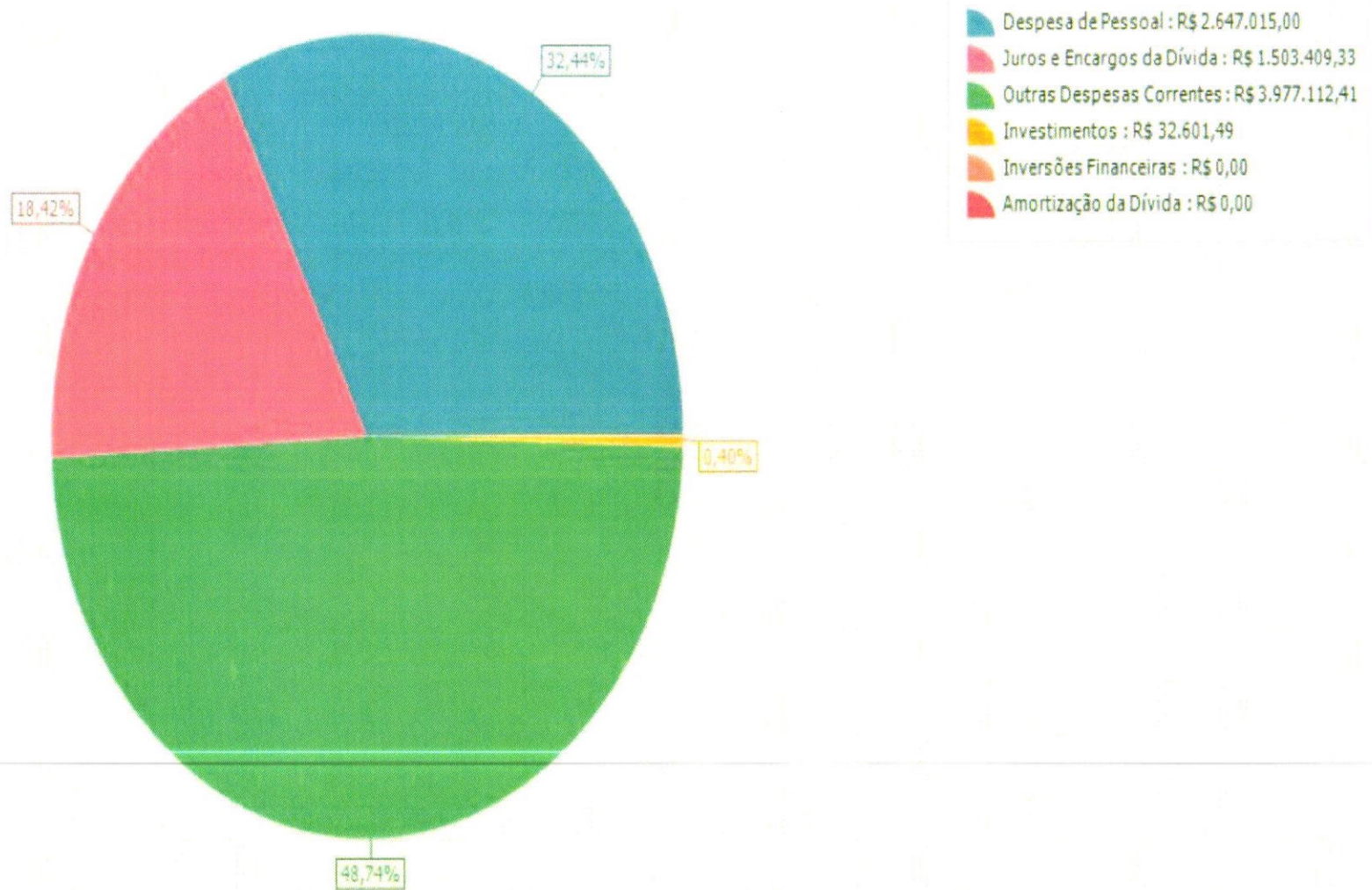


## Despesas por Grupo e Elemento de Despesa (Liquidado)



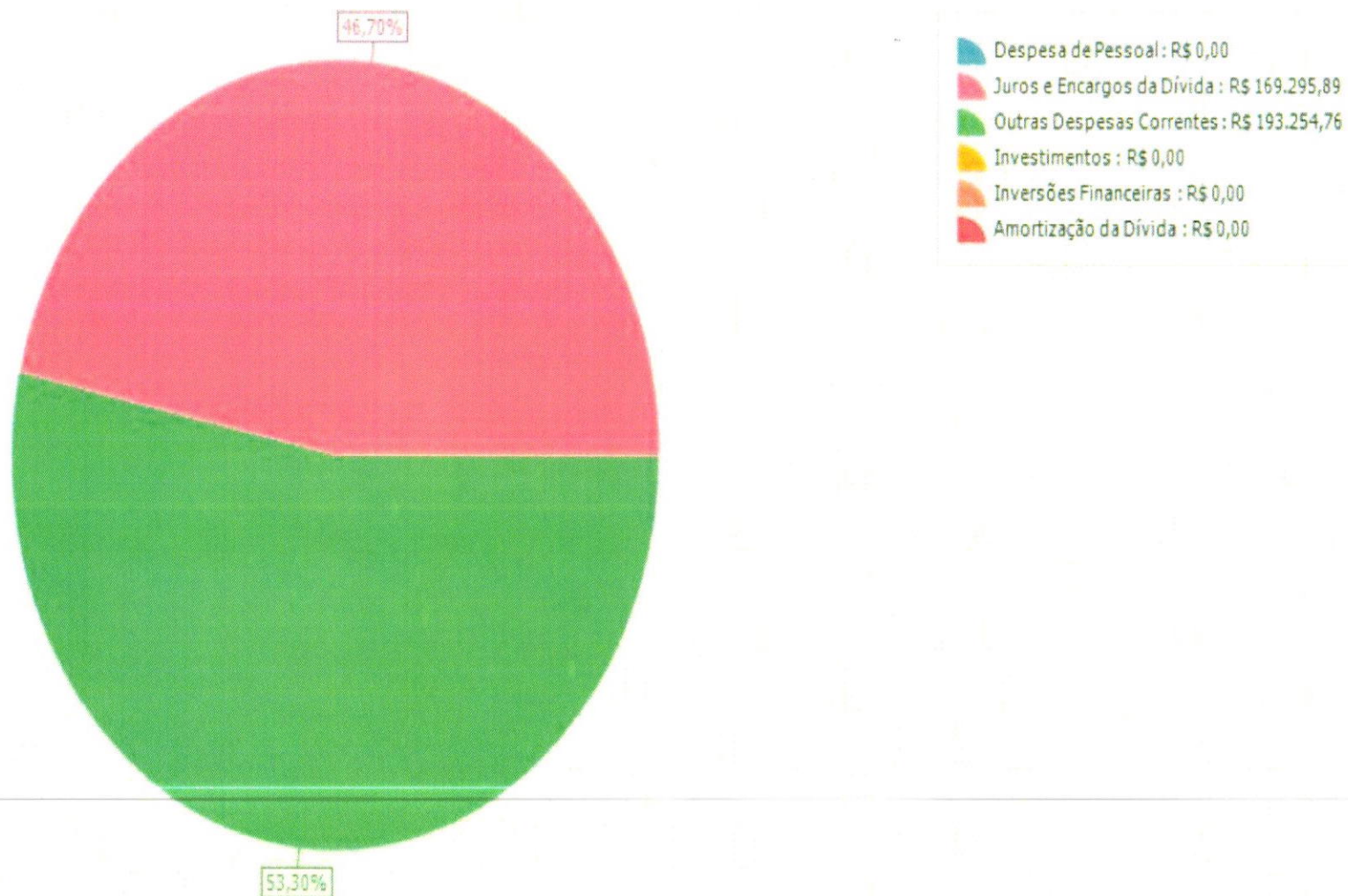


## Despesas por Grupo e Elemento de Despesa (Pago)





## Despesas por Grupo e Elemento de Despesa (Resto a Pagar)



• **Gestão de pessoas:**

<b>Percentual de Fiscais em relação ao Total de Colaboradores</b>	<b>22</b>	<b>21</b>	<b>23</b>
<b>Despesas de Pessoal</b>	<b>2020</b>	<b>2021</b>	<b>2022</b>
Funcionários Ativos	50	47	43
Funcionários Inativos	0	0	0
Pensionistas	0	0	0
<b>Total</b>	<b>50</b>	<b>47</b>	<b>43</b>

Evolução dos últimos anos e justificativa para o aumento/diminuição. Conforme a demanda do Conselho Regional de Odontologia do Paraná.

- **Gestão de licitações e contratos incluindo de TI:**
  - contratações mais relevantes, sua associação aos objetivos estratégicos e justificativas para essas contratações;
  - contratações diretas: participação nos processos de contratação, principais tipos e justificativas para realização;

Referente a Gestão de Licitação e contratos é realizado conforme o que a lei determina sendo que a Lei estabelece normas gerais sobre licitações e contratos administrativos pertinentes a obras, serviços, inclusive de publicidade, compras, alienações e locações no âmbito dos Poderes da União, dos Estados, do Distrito Federal e dos Municípios.



No exercício de 2022 foram realizadas as seguintes licitações:

<b>Controle de Processos Licitatório efetuados no Exercício de 2022</b>					
PROC.	MODALIDADE	CONTRATO	OBJETO	EMPRESA	VALOR
1	Pregão Eletrônico 01	1	Credito Combustível Funcionários do CRO/PR	PRIME CONSULTORIA E ASSESSORIA EMPRESARIAL LTDA	-3,68%
2	Pregão Eletrônico 02	2	Plano Odontológico para Funcionários e Dependentes	DENTAL UNI - COOPERATIVA ODONTOLÓGICA	R\$ 14.368,20
3	Dispensa de Licitação 01		Confecção de Uniformes para Funcionários - Sede e Regionais	DAZZLE IND.E COM.DE CONFECÇÕES	R\$ 33.755,00
4	Pregão Eletrônico 03	<b>Fracassada</b>	<b>Aquisição Sistema Geração de Energia Fotovoltaica</b>		
5	Pregão Eletrônico 04	6	Locação de Equipamentos de Impressão / Outsourcing	DISKTONER COPIADORAS E IMPRESSORAS	R\$ 10.480,00
6	Pregão Eletrônico 05	3	Manutenção Preventiva e Corretiva de Ar Condicionados - Sede	TERMALE ENGENHARIA LTDA	R\$ 13.880,00
7	Pregão Eletrônico 06	4	Manutenção Preventiva e Corretiva do Elevador Interno da Sede	ELEVADORES CONISTEL LTDA-ME	R\$ 3.480,00
8	Dispensa de Licitação 02	5	Exame de Proficiência em Odontologia do Paraná	INSTITUTO QUADRIX	R\$ 114.398,63
9	Chamamento Publico 01	07.08	Credenciamento Publico para Imobiliárias ou Profissionais para Administrar Aluguel ou Venda Salas em Curitiba e Cascavel	HAVALIE IMOVEIS / IMOBILIARIA JUEVE	4,50%
10	Pregão Eletrônico 07	9	Credito Cartão Combustível - Frota do CRO/PR	PRIME CONSULTORIA E ASSESSORIA EMPRESARIAL LTDA	-1,01%
11	Dispensa de Licitação 03	10	Limpeza e Conservação Regional de Ponta Grossa	MCLEAN-RAFAEL BRAGA DE MELLO SERVIÇOS	R\$ 450,00 mensal

• **Gestão patrimonial e infraestrutura:**

A gestão patrimonial e infraestrutura é realizada através de solicitação da Diretoria e dos Gestores do CRO/PR, em relação desfazimentos de Ativos são feito doações de bens inservíveis e sucatas (computadores, impressoras, mesas, cadeiras e diversos itens) às instituições de Ensino, Caridades mediante autorização da Diretoria e Gestores.

• **Gestão de custos:**

- estimativa de custos por área de atuação, demonstrando a distribuição dos recursos consumidos entre as áreas finalísticas (fiscalização da atividade profissional) e de suporte;

Os Custos do CRO/PR se faz através de Processo de Dotação Orçamentária para cada exercício seguinte, mediante aprovação em Plenário, não separando por área ou centro de custos.

- o principais desafios e ações futuras para alocação mais eficiente de recursos e melhoria da qualidade dos gastos.  
Ser dividido as despesas por Centros de Custos, para que possa estipular metas e procedimentos para redução de custos.

### **Informações Orçamentárias, Financeiras e Contábeis**

O objetivo é apresentar uma demonstração da situação e do desempenho financeiro, orçamentário e patrimonial da gestão no exercício por meio de avaliações e análises dos principais fatos contábeis e financeiros ocorridos no exercício.

Balanços, demonstrações e notas explicativas, bem como a indicação de locais ou endereços eletrônicos em que estão publicadas e podem ser acessadas em sua íntegra;

Os Demais Documentos contábeis são divulgados no Sítio [www.cropr.org.br](http://www.cropr.org.br) / Portal Transparências /Contabilidade.



CRO-PR

CONSELHO REGIONAL DE ODONTOLOGIA DO PARANÁ

CNPJ: 76.661.099/0001-34



Período: 01/01/2022 a 31/12/2022


## Balanco Financeiro


INGRESSOS			DISPÊNDIOS		
ESPECIFICAÇÃO	Exercício Atual	Exercício Anterior	ESPECIFICAÇÃO	Exercício Atual	Exercício Anterior
Receita Orçamentária	16.674.466,53	14.715.061,76	Despesa Orçamentária	13.516.327,92	12.741.822,07
RECEITA REALIZADA	16.674.466,53	14.715.061,76	CREDITO EMPENHADO A LIQUIDAR	363.266,79	314.801,95
RECEITA CORRENTE	16.594.466,53	14.575.061,76	CREDITO EMPENHADO - PAGO	13.153.061,13	12.427.020,12
RECEITAS DE CONTRIBUICOES	12.771.295,57	12.034.172,16	DESPESA CORRENTE	13.120.459,64	12.215.730,78
ANUIDADES	12.771.295,57	12.034.172,16	PESSOAL E ENCARGOS SOCIAIS	2.647.015,00	2.392.281,83
RECEITA PATRIMONIAL	58.841,76	90.913,92	ENCARGOS PATRONAIS	1.503.409,33	1.379.569,77
RECEITAS IMOBILIÁRIAS	58.841,76	90.913,92	OUTRAS DESPESAS CORRENTES	3.977.112,41	4.013.200,90
RECEITA DE SERVICOS	1.032.504,81	856.661,74	CONTRIBUIÇÕES	4.945.502,25	4.380.197,20
EMOLUMENTOS COM INSCRIÇÕES	618.644,04	526.435,34	SERVIÇOS BANCÁRIOS	5.528,67	5.326,86
EMOLUMENTOS COM EXPEDIÇÕES DE CARTEIRAS	86.945,26	116.165,87	OBRIGAÇÕES TRIBUTÁRIAS CONTRIBUTIVAS	41.891,98	45.154,22
EMOLUMENTOS COM EXPEDIÇÕES DE CERTIDÕES	6.703,48		DESPESA DE CAPITAL	32.601,49	211.289,34
RECEITAS DIVERSAS DE SERVIÇOS	320.212,03	214.060,53	INVESTIMENTOS	32.601,49	211.289,34
FINANCEIRAS	1.344.053,09	353.317,91			
ATUALIZAÇÃO MONETÁRIA	1.344.053,09	353.317,91			
REMUNERAÇÃO DE DEP. BANC. E APLICAÇÕES FINANCEIRAS	1.344.053,09	353.317,91			
TRANSFERENCIAS CORRENTES	135.849,54				
TRANSFERENCIAS INTRAGOVERNAMENTAIS	135.849,54				
RECEITA DA DÍVIDA ATIVA	1.251.921,76	1.239.996,03			


 Fis: 1x  
 Proj. Orç. F. P. 2022  
 28/11/22  
 m

INGRESSOS			DISPÊNDIOS		
ESPECIFICAÇÃO	Exercício Atual	Exercício Anterior	ESPECIFICAÇÃO	Exercício Atual	Exercício Anterior
RECEITA DA DÍVIDA ATIVA TRIBUTÁRIA	1.194.877,65	1.158.965,41			
DÍVIDA ATIVA FASE ADMINISTRATIVA	766.254,97	753.063,98			
DÍVIDA ATIVA FASE EXECUTIVA	428.622,68	405.901,43			
RECEITAS DIVERSAS	57.044,11	81.030,62			
RECEITA DE CAPITAL	80.000,00	140.000,00			
OUTRAS RECEITAS DE CAPITAL	80.000,00	140.000,00			
OUTRAS RECEITAS DE CAPITAL	80.000,00	140.000,00			
Transferências Financeiras Recebidas			Transferências Financeiras Concedidas		
Recebimentos Extraorçamentários	363.266,79	314.801,95	Pagamentos Extraorçamentários	314.801,95	335.867,50
Inscrição de Restos a Pagar Não Processados	363.266,79	314.801,95	Pagamentos de Restos a Pagar Não Processados	314.801,95	335.867,50
Inscrição de Restos a Pagar Processados			Pagamentos de Restos a Pagar Processados		
Depósitos Restituíveis e Valores Vinculados			Depósitos Restituíveis e Valores Vinculados		
Outros Recebimentos Extraorçamentários			Outros Pagamentos Extraorçamentários		
Saldo em espécie do Exercício Anterior	8.724.932,24	6.772.758,10	Saldo em espécie para o Exercício Seguinte	11.931.535,69	8.724.932,24
Caixa e Equivalente de Caixa	8.724.932,24	6.772.758,10	Caixa e Equivalente de Caixa	11.931.535,69	8.724.932,24
Depósitos. Rest. Vlr. Vinculados			Depósitos. Rest. Vlr. Vinculados		
<b>Total:</b>	<b>25.762.665,56</b>	<b>21.802.621,81</b>		<b>25.762.665,56</b>	<b>21.802.621,81</b>

CURITIBA-PR, 31 de dezembro de 2022

  
 ELTER FLAVIO RABELO  
 Contador - CRO/PR  
 CRC/PR 051320/O-8  
 930.292.509-97

  
 GUILHERME FERNANDES GRAZIANI  
 Tesoureiro - CRO/PR  
 246.266.268-58

  
 AGUNALDO COELHO DE FARIAS  
 Presidente - CRO/PR  
 638.990.759-87



CRO-PR

CONSELHO REGIONAL DE ODONTOLOGIA DO PARANÁ

CNPJ: 76.661.099/0001-34



Período: 01/01/2022 a 31/12/2022

### Balanco Orçamentário

RECEITAS ORÇAMENTÁRIAS	PREVISÃO INICIAL	PREVISÃO ATUALIZADA	RECEITAS REALIZADAS	SALDO
RECEITA CORRENTE	17.403.508,60	17.403.508,60	16.594.466,53	-809.042,07
RECEITAS DE CONTRIBUICOES	12.078.899,71	12.078.899,71	12.771.295,57	692.395,86
ANUIDADES	12.078.899,71	12.078.899,71	12.771.295,57	692.395,86
RECEITA PATRIMONIAL	88.262,64	88.262,64	58.841,76	-29.420,88
RECEITAS IMOBILIÁRIAS	88.262,64	88.262,64	58.841,76	-29.420,88
RECEITA DE SERVICOS	365.738,47	365.738,47	1.032.504,81	666.766,34
EMOLUMENTOS COM INSCRIÇÕES	262.028,48	262.028,48	618.644,04	356.615,56
EMOLUMENTOS COM EXPEDIÇÕES DE CARTEIRAS	103.709,99	103.709,99	86.945,26	-16.764,73
EMOLUMENTOS COM EXPEDIÇÕES DE CERTIDÕES	0,00	0,00	6.703,48	6.703,48
RECEITAS DIVERSAS DE SERVIÇOS	0,00	0,00	320.212,03	320.212,03
FINANCEIRAS	95.000,00	95.000,00	1.344.053,09	1.249.053,09
ATUALIZAÇÃO MONETÁRIA	95.000,00	95.000,00	1.344.053,09	1.249.053,09
REMUNERAÇÃO DE DEP. BANC. E APLICAÇÕES FINANCEIRAS	95.000,00	95.000,00	1.344.053,09	1.249.053,09
TRANSFERENCIAS CORRENTES	0,00	0,00	135.849,54	135.849,54
TRANSFERENCIAS INTRAGOVERNAMENTAIS	0,00	0,00	135.849,54	135.849,54
RECEITA DA DÍVIDA ATIVA	4.775.607,78	4.775.607,78	1.251.921,76	-3.523.686,02
RECEITA DA DÍVIDA ATIVA TRIBUTÁRIA	4.775.607,78	4.775.607,78	1.194.877,65	-3.580.730,13
DÍVIDA ATIVA FASE ADMINISTRATIVA	4.341.461,61	4.341.461,61	766.254,97	-3.575.206,64
DÍVIDA ATIVA FASE EXECUTIVA	434.146,17	434.146,17	428.622,68	-5.523,49
RECEITAS DIVERSAS	0,00	0,00	57.044,11	57.044,11

Fls: 19  
Proc. 284/22



## CRO-PR

Período: 01/01/2022 a 31/12/2022

RECEITAS ORÇAMENTÁRIAS	PREVISÃO INICIAL	PREVISÃO ATUALIZADA	RECEITAS REALIZADAS	SALDO
RECEITA DE CAPITAL	1.500.000,00	1.500.000,00	80.000,00	-1.420.000,00
ALIENACAO DE BENS	1.500.000,00	1.500.000,00	0,00	-1.500.000,00
ALIENAÇÕES DE BENS IMÓVEIS	1.500.000,00	1.500.000,00	0,00	-1.500.000,00
OUTRAS RECEITAS DE CAPITAL	0,00	0,00	80.000,00	80.000,00
OUTRAS RECEITAS DE CAPITAL	0,00	0,00	80.000,00	80.000,00
RECURSOS ARRECADADOS EM EXERCÍCIOS ANTERIORES	0,00	0,00	0,00	0,00
<b>SUB-TOTAL DAS RECEITAS</b>	<b>18.903.508,60</b>	<b>18.903.508,60</b>	<b>16.674.466,53</b>	<b>-2.229.042,07</b>
<b>DÉFICIT</b>	<b>0,00</b>	<b>0,00</b>	<b>0,00</b>	<b>0,00</b>
<b>TOTAL</b>	<b>18.903.508,60</b>	<b>18.903.508,60</b>	<b>16.674.466,53</b>	<b>-2.229.042,07</b>

DESPESAS ORÇAMENTÁRIAS	DOTAÇÃO INICIAL	DOTAÇÃO ATUALIZADA	DESPESAS EMPENHADAS	DESPESAS LIQUIDADAS	DESPESAS PAGAS	SALDO DOTAÇÃO
CRÉDITO DISPONÍVEL DESPESA CORRENTE	16.494.255,52	16.494.255,52	13.483.726,43	13.120.459,64	13.120.459,64	3.010.529,09
PESSOAL E ENCARGOS SOCIAIS	3.192.287,44	5.338.987,44	4.319.720,22	4.150.424,33	4.150.424,33	1.019.267,22
REMUNERAÇÃO PESSOAL	2.151.652,67	3.657.652,67	2.647.015,00	2.647.015,00	2.647.015,00	1.010.637,67
ENCARGOS PATRONAIS	1.040.634,77	1.681.334,77	1.672.705,22	1.503.409,33	1.503.409,33	8.629,55
OUTRAS DESPESAS CORRENTES	7.458.497,95	6.129.097,95	4.170.367,17	3.977.112,41	3.977.112,41	1.958.730,78
BENEFÍCIOS A PESSOAL	1.282.263,66	1.613.063,66	1.519.677,42	1.383.015,72	1.383.015,72	93.386,24
OUTRAS VR PATRIM. DIMINUT. PESSOAL ENCARGOS	932.573,63	627.573,63	7.184,82	7.184,82	7.184,82	620.388,81
USO DE BENS, SERVIÇOS E CONSUMO DE CAPITAL FIXO	5.009.696,23	3.751.496,23	2.510.492,52	2.454.319,46	2.454.319,46	1.241.003,71
PASSAGENS E DESPESAS COM LOCOMOÇÃO	233.964,43	136.964,43	133.012,41	132.592,41	132.592,41	3.952,02
CONTRIBUIÇÕES	5.801.341,52	4.958.541,52	4.945.502,25	4.945.502,25	4.945.502,25	13.039,27
SERVIÇOS BANCÁRIOS	14.992,22	15.492,22	5.528,67	5.528,67	5.528,67	9.963,55
OBRIGAÇÕES TRIBUTÁRIAS CONTRIBUTIVAS	23.204,00	48.204,00	42.608,12	41.891,98	41.891,98	5.595,88
DEMAIS DESPESAS CORRENTES	3.932,39	3.932,39	0,00	0,00	0,00	3.932,39
CRÉDITO DISPONÍVEL DESPESA DE CAPITAL	2.409.253,08	2.409.253,08	32.601,49	32.601,49	32.601,49	2.376.651,59
INVESTIMENTOS	2.409.253,08	2.409.253,08	32.601,49	32.601,49	32.601,49	2.376.651,59




CRO-PR


Período: 01/01/2022 a 31/12/2022

DESPESAS ORÇAMENTÁRIAS	DOTAÇÃO INICIAL	DOTAÇÃO ATUALIZADA	DESPESAS EMPENHADAS	DESPESAS LIQUIDADAS	DESPESAS PAGAS	SALDO DOTAÇÃO
OBRAS E INSTALAÇÕES	1.802.500,00	1.802.500,00	0,00	0,00	0,00	1.802.500,00
EQUIPAMENTOS E MATERIAIS PERMANENTES	606.753,08	606.753,08	32.601,49	32.601,49	32.601,49	574.151,59
<b>SUB-TOTAL DAS DESPESAS</b>	<b>18.903.508,60</b>	<b>18.903.508,60</b>	<b>13.516.327,92</b>	<b>13.153.061,13</b>	<b>13.153.061,13</b>	<b>5.387.180,68</b>
<b>SUPERÁVIT</b>	<b>0,00</b>	<b>0,00</b>	<b>3.158.138,61</b>	<b>0,00</b>	<b>0,00</b>	<b>3.158.138,61</b>
<b>TOTAL</b>	<b>18.903.508,60</b>	<b>18.903.508,60</b>	<b>16.674.466,53</b>	<b>13.153.061,13</b>	<b>13.153.061,13</b>	<b>2.229.042,07</b>


CURITIBA-PR, 31 de dezembro de 2022



ELTER FLAVIO RABELO  
 Contador - CRO/PR  
 CRC/PR 051320/O-8  
 930.292.509-97



GUILHERME FERNANDES GRAZIANI  
 Tesoureiro - CRO/PR  
 246.266.268-58



AGUINALDO COELHO DE FARIAS  
 Presidente - CRO/PR  
 633.990.759-87

FLS: 21  
 Proc. nº 2022/0000000-0  
 28/12/22

CRO-PR

CONSELHO REGIONAL DE ODONTOLOGIA DO PARANÁ

CNPJ: 76.661.099/0001-34



Período: 01/01/2022 a 31/12/2022

### Balanco Patrimonial

Período Anterior: 01/01/2021 a 31/12/2021

ATIVO			PASSIVO		
Especificação	Exercício Atual	Exercício Anterior	Especificação	Exercício Atual	Exercício Anterior
<b>ATIVO CIRCULANTE</b>	<b>12.625.905,69</b>	<b>9.412.117,42</b>	<b>PASSIVO CIRCULANTE</b>	<b>186.685,69</b>	<b>186.685,69</b>
CAIXA E EQUIVALENTES DE CAIXA	11.931.535,69	8.724.932,24	OBRIGAÇÕES TRABALHISTAS, PREVIDENCIÁRIAS E ASSISTENCIAIS A PAGAR A CURTO PRAZO	154.536,84	154.536,84
DEMAIS CRÉDITOS E VALORES A CURTO PRAZO	0,00	0,00	FORNECEDORES E CONTAS A PAGAR A CURTO PRAZO	32.148,85	32.148,85
ESTOQUES	694.370,00	687.185,18	OBRIGAÇÕES DE REPARTIÇÃO A OUTROS ENTES	0,00	0,00
<b>ATIVO NÃO-CIRCULANTE</b>	<b>10.318.137,28</b>	<b>10.311.947,79</b>	<b>PASSIVO NÃO-CIRCULANTE</b>	<b>0,00</b>	<b>0,00</b>
ATIVO REALIZÁVEL A LONGO PRAZO	123.538,71	123.538,71	OBRIGAÇÕES TRABALHISTAS, PREVIDENCIÁRIAS E ASSISTENCIAIS A PAGAR A LONGO PRAZO	0,00	0,00
DEMAIS CRÉDITOS E VALORES A LONGO PRAZO	123.538,71	123.538,71	EMPRÉSTIMOS E FINANCIAMENTOS A LONGO PRAZO	0,00	0,00
IMOBILIZADO	10.194.598,57	10.188.409,08	OBRIGAÇÕES FISCAIS A LONGO PRAZO	0,00	0,00
BENS MÓVEIS	2.058.094,90	2.025.905,41	PROVISÕES A LONGO PRAZO	0,00	0,00
BENS IMÓVEIS	8.124.292,00	8.150.292,00	DEMAIS OBRIGAÇÕES A LONGO PRAZO	0,00	0,00
TÍTULOS E AÇÕES	12.211,67	12.211,67	RESULTADO DIFERIDO	0,00	0,00
			<b>TOTAL DO PASSIVO</b>	<b>186.685,69</b>	<b>186.685,69</b>



			PATRIMÔNIO LÍQUIDO		
			Especificação	Exercício Atual	Exercício Anterior
			Patrimônio Social e Capital Social	9.450.079,90	9.450.079,90
			Ajuste de avaliação Patrimonial	0,00	0,00
			Demais Reservas	0,00	0,00
			Resultados Acumulados	13.307.277,38	10.087.299,62
			<b>TOTAL DO PATRIMÔNIO LÍQUIDO</b>	<b>22.757.357,28</b>	<b>19.537.379,52</b>
<b>TOTAL</b>	<b>22.944.042,97</b>	<b>19.724.065,21</b>	<b>TOTAL</b>	<b>22.944.042,97</b>	<b>19.724.065,21</b>
ATIVO FINANCEIRO	19.381.535,69	16.174.932,24	PASSIVO FINANCEIRO	549.450,88	500.986,04
ATIVO PERMANENTE	3.562.507,28	3.549.132,97	PASSIVO PERMANENTE	0,00	0,00
<b>SALDO PATRIMONIAL</b>				<b>22.394.592,09</b>	<b>19.223.079,17</b>


## Compensações


ESPECIFICAÇÃO	Exercício Atual	Exercício Anterior	ESPECIFICAÇÃO	Exercício Atual	Exercício Anterior
Saldo do Atos Potenciais Ativos			Saldo do Atos Potenciais Passivos		
Execução de Garantias e Contragarantias Recebidas	0,00	0,00	Execução de Garantias e Contragarantias Concedidas	0,00	0,00
Execução de Direitos Conveniados	0,00	0,00	Execução de Obrigações Conveniadas	0,00	0,00
Execução de Direitos Contratuais	0,00	0,00	Execução de Obrigações Contratuais	0,00	0,00
Execução de Outros Atos Potenciais do Ativo	0,00	0,00	Execução de Outros Atos Potenciais do Passivo	0,00	0,00
<b>TOTAL</b>	<b>0,00</b>	<b>0,00</b>	<b>TOTAL</b>	<b>0,00</b>	<b>0,00</b>


## Quadro do Superávit/Déficit Financeiro

	Exercício Atual	Exercício Anterior
Superávit Financeiro	18.832.084,81	15.673.946,20

CURITIBA-PR, 31 de dezembro de 2022

  
ELTER FLAVIO RABELO  
Contador - CRO/PR  
CRC/PR 051320/O-8  
930.292.509-97

  
GUILHERME FERNANDES GRAZIANI  
Tesoureiro - CRO/PR  
246.266.268-58

  
AGUINALDO COELHO DE FARIAS  
Presidente - CRO/PR  
633.990.759-87



Período: 01/01/2022 a 31/12/2022


### Demonstração dos Fluxos de Caixa

	Exercício Atual	Exercício Anterior
<b>FLUXO DE CAIXA DAS ATIVIDADES DAS OPERAÇÕES</b>		
<b>INGRESSOS</b>		
RECEITA CORRENTE	16.594.466,53	14.575.061,76
RECEITAS DE CONTRIBUIÇÕES	12.771.295,57	12.034.172,16
ANUIDADES	12.771.295,57	12.034.172,16
RECEITA PATRIMONIAL	58.841,76	90.913,92
RECEITAS IMOBILIÁRIAS	58.841,76	90.913,92
RECEITA DE SERVIÇOS	1.032.504,81	856.661,74
EMOLUMENTOS COM INSCRIÇÕES	618.644,04	526.435,34
EMOLUMENTOS COM EXPEDIÇÕES DE CARTEIRAS	86.945,26	116.165,87
EMOLUMENTOS COM EXPEDIÇÕES DE CERTIDÕES	6.703,48	0,00
RECEITAS DIVERSAS DE SERVIÇOS	320.212,03	214.060,53
FINANCEIRAS	1.344.053,09	353.317,91
ATUALIZAÇÃO MONETÁRIA	1.344.053,09	353.317,91
REMUNERAÇÃO DE DEP. BANC. E APLICAÇÕES FINANCEIRAS	1.344.053,09	353.317,91
TRANSFERÊNCIAS CORRENTES	135.849,54	0,00
TRANSFERÊNCIAS INTRAGOVERNAMENTAIS	135.849,54	0,00
RECEITA DA DÍVIDA ATIVA	1.251.921,76	1.239.996,03
RECEITA DA DÍVIDA ATIVA TRIBUTÁRIA	1.194.877,65	1.158.965,41
DÍVIDA ATIVA FASE ADMINISTRATIVA	766.254,97	753.063,98
DÍVIDA ATIVA FASE EXECUTIVA	428.622,68	405.901,43
RECEITAS DIVERSAS	57.044,11	81.030,62
OUTROS INGRESSOS	0,00	0,00
<b>DESEMBOLSOS</b>		
DESPESA CORRENTE	13.120.459,64	12.215.730,78
PESSOAL E ENCARGOS SOCIAIS	2.647.015,00	2.392.281,83
ENCARGOS PATRONAIS	1.503.409,33	1.379.569,77
OUTRAS DESPESAS CORRENTES	3.977.112,41	4.013.200,90
CONTRIBUIÇÕES	4.945.502,25	4.380.197,20
SERVIÇOS BANCÁRIOS	5.528,67	5.326,86
OBRIGAÇÕES TRIBUTÁRIAS CONTRIBUTIVAS	41.891,98	45.154,22
DESPESA DE CAPITAL	32.601,49	211.289,34
INVESTIMENTOS	32.601,49	211.289,34
OUTROS DESEMBOLSOS	314.801,95	335.867,50
<b>FLUXO DE CAIXA LÍQUIDO DAS ATIVIDADES DAS OPERAÇÕES</b>	<b>3.159.204,94</b>	<b>2.023.463,48</b>
<b>FLUXO DE CAIXA DAS ATIVIDADES DE INVESTIMENTO</b>		
<b>INGRESSOS</b>		
<b>DESEMBOLSOS</b>		
<b>FLUXO DE CAIXA LÍQUIDO DAS ATIVIDADES DE INVESTIMENTO</b>	<b>0,00</b>	<b>0,00</b>
<b>FLUXO DE CAIXA DAS ATIVIDADES DE FINANCIAMENTO</b>		
<b>INGRESSOS</b>		
RECEITA DE CAPITAL	80.000,00	140.000,00
OUTRAS RECEITAS DE CAPITAL	80.000,00	140.000,00
OUTRAS RECEITAS DE CAPITAL	80.000,00	140.000,00
<b>DESEMBOLSOS</b>		
<b>FLUXO DE CAIXA LÍQUIDO DAS ATIVIDADES DE FINANCIAMENTO</b>	<b>80.000,00</b>	<b>140.000,00</b>
<b>APURAÇÃO DO FLUXO DE CAIXA DO PERÍODO</b>		




	Exercício Atual	Exercício Anterior
GERAÇÃO LÍQUIDA DE CAIXA E EQUIVALENTES DE CAIXA	3.239.204,94	2.163.463,48
CAIXA E EQUIVALENTES DE CAIXA INICIAL	8.724.932,24	6.772.758,10
CAIXA E EQUIVALENTES DE CAIXA FINAL	11.964.137,18	8.724.932,24

CURITIBA-PR, 31 de dezembro de 2022




---

ELTER FLÁVIO RABELO  
Contador - CRO/PR  
CRC/PR 051320/O-8  
930.292.509-97



---

GUILHERME FERNANDES GRAZIANI  
Teseourei - CRO/PR  
246.266.268-58



---

AGUINALDO COELHO DE FARIAS  
Presidente - CRO/PR  
633.990.759-87




## Variações Patrimoniais

## VARIACIONES PATRIMONIAIS QUANTITATIVAS

	Exercício Atual	Exercício Anterior		Exercício Atual	Exercício Anterior
VARIACAO PATRIMONIAL AUMENTATIVA	16.674.466,53	14.715.061,76	VARIACAO PATRIMONIAL DIMINUTIVA	13.454.488,77	12.180.810,37
CONTRIBUIÇÕES	12.771.489,65	12.034.172,16	PESSOAL E ENCARGOS	5.810.234,35	5.504.604,93
CONTRIBUIÇÕES SOCIAIS	12.771.489,65	12.034.172,16	REMUNERACAO DE PESSOAL	2.647.015,00	2.392.281,83
CONTRIBUIÇÕES SOCIAIS	12.771.489,65	12.034.172,16	REMUNERACAO A PESSOAL - RPPS	2.647.015,00	2.392.281,83
EXPLORAÇÃO E VENDA DE BENS, SERVIÇOS E DIREITOS	1.091.346,57	947.575,66	ENCARGOS PATRONAIS	1.656.810,17	1.525.135,18
EXPLORAÇÃO DE BENS DIREITOS E PRESTAÇÃO DE SERVIÇOS	1.091.346,57	947.575,66	ENCARGOS PATRONAIS - RPPS	1.656.810,17	1.525.135,18
VALOR BRUTO DE EXPLORAÇÃO DE BENS E DIREITOS E PRESTAÇÃO DE SERVIÇOS	1.091.346,57	947.575,66	BENEFÍCIOS A PESSOAL	1.506.409,18	1.587.187,92
VARIACIONES PATRIMONIAIS AUMENTATIVAS FINANCEIRAS	1.344.053,09	353.317,91	BENEFÍCIOS A PESSOAL - RPPS	1.506.409,18	1.587.187,92
OUTRAS VARIACOES PATRIMONIAIS AUMENTATIVAS - FINANCEIRAS	1.344.053,09	353.317,91	USO DE BENS, SERVICOS E CONSUMO DE CAPITAL FIXO	2.624.458,72	2.203.095,54
MULTAS SOBRE ANUIDADES	1.344.053,09	353.317,91	USO DE MATERIAL DE CONSUMO	124.213,98	99.595,63
TRANSFERÊNCIAS RECEBIDAS	135.849,54	0,00	CONSUMO DE MATERIAL	124.213,98	99.595,63
TRANSFERÊNCIAS INTRA GOVERNAMENTAIS	135.849,54	0,00	SERVIÇOS	2.500.244,74	2.103.499,91
TRANSFERÊNCIAS INTRA GOVERNAMENTAIS	135.849,54	0,00	DIÁRIAS CIVIL	797.615,23	379.617,47
OUTRAS VARIACOES PATRIMONIAIS AUMENTATIVAS	1.331.727,68	1.379.996,03	SERVICOS TERCEIROS - PESSOAS FÍSICAS	171.834,04	102.327,09
RECEITA DA DÍVIDA ATIVA	1.194.877,65	1.158.965,41	SERVICOS TERCEIROS - PESSOAS JURÍDICAS	1.530.795,47	1.621.555,35
RECEITA DA DÍVIDA ATIVA	1.194.877,65	1.158.965,41	VARIACIONES PATRIMONIAIS DIMINUTIVAS FINANCEIRAS	5.528,67	5.326,86
DIVERSAS VARIACIONES PATRIMONIAIS AUMENTATIVAS	136.850,03	221.030,62	JUROS E ENCARGOS DE EMPRESTIMOS E FINANCIAMENTOS OBTIDOS	5.528,67	5.326,86
VARIACIONES PATRIMONIAIS AUMENTATIVAS DECORRENTES DE FATOS GERADORES DIVERSOS	136.850,03	221.030,62	OUTROS JUROS E ENCARGOS DE EMPRESTIMOS E FINANCIAMENTOS	5.528,67	5.326,86
			DESVALORIZACAO E PERDA DE ATIVOS	26.000,00	24.480,00
			PERDAS COM ALIENACAO	26.000,00	24.480,00
			PERDAS COM ALIENACAO DE INVESTIMENTOS	26.000,00	24.480,00
			TRIBUTARIAS	4.987.855,03	4.425.654,16
			IMPOSTOS, TAXAS E CONTRIBUIÇÕES DE MELHORIA	42.352,78	45.456,96
			IMPOSTOS	42.352,78	45.456,96
			CONTRIBUICOES	4.945.502,25	4.380.197,20
			CONTRIBUICOES	4.945.502,25	4.380.197,20
			OUTRAS VARIACOES PATRIMONIAIS DIMINUTIVAS	412,00	17.648,88

Fls. 26  
 Proc. 284/12  
 M




	Exercício Atual	Exercício Anterior		Exercício Atual	Exercício Anterior
			DIVERSAS VARIAÇÕES PATRIMONIAIS DIMINUTIVAS	412,00	17.648,88
			VARIAÇÕES PATRIMONIAIS DIMINUTIVAS DECORRENTES DE FATOS GERADORES DIVERSOS	412,00	17.648,88
<b>Total das Variações Ativas :</b>	<b>16.674.466,53</b>	<b>14.715.061,76</b>	<b>Total das Variações Passivas :</b>	<b>13.454.488,77</b>	<b>12.180.810,37</b>
<b>Déficit do Exercício</b>			<b>RESULTADO PATRIMONIAL</b>		
			<b>Superávit do Exercício</b>	<b>3.219.977,76</b>	<b>2.534.251,39</b>
<b>Total</b>	<b>16.674.466,53</b>	<b>14.715.061,76</b>	<b>Total</b>	<b>16.674.466,53</b>	<b>14.715.061,76</b>
CURITIBA-PR, 31 de dezembro de 2022					
					
ELTER FLAVIO RABELO Contador - CRO/PR CRC/PR 051320/O-8 930.292.509-97		GUILHERME FERNANDES GRAZIANI Tesoureiro - CRO/PR 246.266.268-58		AGUINALDO COELHO DE FARIAS Presidente - CRO/PR 633.990.759-87	

Fls: 24  
 m  
 284/11


Declaração do contador responsável acerca da regularidade das peças contábeis e, se aplicável, a apresentação das conclusões de auditorias independentes e/ou dos órgãos de controle público e as medidas adotadas em relação a conclusões ou eventuais apontamentos.

Declaramos para os devidos fins, que as informações fornecidas para a preparação das demonstrações contábeis, obrigações acessórias e arquivos eletrônicos exigidos pela fiscalização federal, estadual, municipal, trabalhista e previdenciária são fidedignos e compreendem a realidade do que diz respeito ao funcionamento do CRO/PR.

Departamento Contábil



**Elter Flávio Rabelo**  
CRC-PR 051320/O-8  
CPF 930.292.509-97



**Marilza Rodrigues de Paula**  
CRC-PR 067016/O  
CPF 020.734.739-54