



CR PR

CONSELHO REGIONAL
DE ODONTOLOGIA
DO PARANÁ

**PRESTAÇÃO DE CONTAS DO
CONSELHO REGIONAL DE
ODONTOLOGIA DO PARANÁ**

**RELATÓRIO
DE GESTÃO
TCU 2020**



CRO/PR

Conselho Regional de Odontologia do Paraná

Relatório de Gestão Exercício 2020

Relatório de Gestão do exercício de 2020 apresentado aos órgãos de controle interno e externo como prestação de contas anual a que esta Unidade está obrigada nos termos do art. 70 da Constituição Federal, elaborado de acordo com as disposições da IN TCU nº 84/2020, da DN TCU nº 187/2020 e das orientações do órgão de controle interno.

Curitiba-PR, 2021

Mensagem do Dirigente Máximo



Aguinaldo Coelho de Farias
Presidente

Missão institucional

Organizar e guardar as informações de registro e zelar pela atuação ética dos profissionais da Odontologia em benefício da população.

Objetivos estratégicos

Registrar e manter atualizadas as informações curriculares dos profissionais da Odontologia. Retomar a percepção da população sobre o valor do Cirurgião-Dentista como promotor da saúde global. Representar os interesses da classe Odontológica frente às políticas de saúde pública.

Prioridades da gestão

Modernizar a estrutura física e de informação da entidade. Unir a categoria em função de uma Odontologia Ética, com equidade de deveres e direitos. Agir em defesa dos profissionais nos âmbitos empresarial e trabalhista. Trabalhar em função da valorização dos Cirurgiões-Dentistas.

Principais resultados da gestão

Aumento da participação dos profissionais nas atividades do Conselho. Aumento da representatividade da autarquia junto às entidades da administração pública e terceiro setor. Aumento da amplitude de atuação e aumento do número de fiscalizações de profissionais e empresas. Diminuição de unidades físicas e melhorias na estrutura das regionais mantidas, com subsequente diminuição de custos fixos e melhoria no atendimento aos profissionais. Melhoria da estrutura de informação, com melhorias de processo e aplicação de tecnologia no atendimento e guarda de documentos.

Desafios e perspectivas

Trabalhar em prol da modernização do acervo legal e jurídico da Odontologia. Diminuir a quantidade de processos éticos através da educação e difusão da informação. Corrigir distorções trabalhistas e diminuir a burocracia na manutenção de clínicas e consultórios. Melhorar os aspectos clínicos e de estrutura na saúde pública. Eliminar o uso de papel na documentação dos profissionais registrados. Ampliar o uso da tecnologia para redução de custos.

Visão Geral Organizacional e Ambiente Externo

1) “O que é a organização, o que faz e quais são as circunstâncias em que atua?”;

O Conselho Regional de Odontologia do Paraná é uma Autarquia, dotado de personalidade jurídica de direito público, com autonomia administrativa e financeira, de atuação estadual, integrado ao Sistema Conselho Federal de Odontologia.

O CRO-PR atua na regulamentação, regulação e desenvolvimento da profissão Odontológica, com o objetivo de zelar e trabalhar pelo perfeito desempenho ético da odontologia e pelo prestígio e bom conceito da profissão e dos que a exercem legalmente.

O CRO-PR participa de alterações e atualizações nas regulamentações da profissão e do exercício da Odontologia em sua região de atuação que é o Estado do Paraná, assim como atua em conjunto com outras Regionais sob o comando do Conselho Federal de Odontologia, quando extrapolada a sua região ou em referência ao estabelecido nacionalmente.

2) “Qual o modelo de negócios da organização?”

O CRO-PR é uma Autarquia, representa os interesses dos profissionais inscritos, atuando no ramo da Odontologia ou fora dela, nos casos em que haja correlação com a profissão ou exercício da Odontologia.

A captação de recursos é feita através do pagamento da anuidade pelos inscritos e pelo recolhimento de taxas e eventuais multas resultantes de processos éticos.

3) “Como a organização determina os temas a serem incluídos no relatório de gestão e como estes temas são quantificados ou avaliados?”

Através da avaliação dos atendimentos, da interação com os inscritos e a população nos canais de informação, de denúncias externas e da fiscalização profissional, dos trabalhos das comissões e das decisões da Plenária, são determinados os temas relevantes à proteção da saúde da população, da regulação do exercício da Odontologia e do funcionamento da estrutura do Conselho.

4) “Fatos externos relevantes do ambiente no qual a entidade está inserida, que tiveram influência no resultado da gestão;

O Ano de 2020 teve o grande fato da pandemia de COVID-19, que norteou grande parte dos trabalhos, em função da Odontologia estar inserida no setor de saúde.

O CRO-PR teve grande atuação nos direcionamentos da atividade odontológica, sempre acompanhando as diretivas das entidades da linha de frente de combate à pandemia, articulando ações junto às estruturas estadual e municipais de saúde, em ações que proporcionassem a biossegurança de profissionais e pacientes, na busca de soluções de aspecto econômico-financeiro que proporcionassem o bom funcionamento e a continuidade dos atendimentos odontológicos e o funcionamento eficiente da estrutura, igualmente nos momentos de atendimento normal quanto em

regimes mistos de trabalho, focando na biossegurança dos colaboradores, inscritos e da população.

Vinculação à entidade federal, no caso de conselho regional;
Vinculado ao Conselho Federal de Odontologia

Área de jurisdição;
Área de Saúde Bucal da População do Estado do Paraná

Missão, Visão e Valores.

Como Missão contribuir para o aprimoramento da Odontologia e de seus profissionais e zelar pelo bom conceito da profissão de cirurgião-dentista e dos profissionais auxiliares em Odontologia. Visão Buscar maior integração com a sociedade e com os profissionais da área odontológica. Valores da área odontológica é um órgão consultivo do governo, no que tange ao exercício e nos interesses profissionais do cirurgião-dentista e dos auxiliares em Odontologia.

Estrutura organizacional e de governança, com descrição das responsabilidades dos principais componentes;

zelar pelo perfeito desempenho ético da Odontologia e pelo prestígio e bom conceito da profissão e dos que a exercem legalmente.

Identificação dos principais dirigentes (nível hierárquico imediatamente inferior ao dirigente máximo);

Claudenir Rossato - Secretário / Vania Portela Ditzel Westphalen-Tesoureira

Principais canais de comunicação com a sociedade (ouvidoria, acesso à informação e outros meios implementados pela organização);

Os Canais de acesso à informação do CRO/PR para a População e Profissionais da Área de Odontologia são através de Tv, Rádios, Jornais, Outdoors, Revistas, Folders, Site, WhatsApp e demais meios de comunicação.

Governança, Estratégia e desempenho

Com a finalidade de divulgar junto à categoria ampliando, a força política da classe o CRO/PR levantou projeto de lei, tendo os mesmos recebido o apoio da grande maioria dos cirurgiões-dentistas.

O CRO/PR promoveu durante o exercício diversos eventos, procurando valorizar, cada vez mais o prestígio da categoria no seio da comunidade, inclusive contribuindo para diminuição de procedimentos anti éticos. Com objetivo cada vez maior de atingir o máximo da população e profissionais da área.

Descrição sucinta da estrutura de governança da entidade, indicando, por exemplo, o posicionamento da presidência e da diretoria, dos órgãos colegiados, dos canais de comunicação com profissionais e a sociedade em geral e da estrutura de controle interno;

promover diversos eventos presenciais e através vídeos conferencias, procurando valorizar e orientar, cada vez mais o prestígio da categoria frente as dificuldades encontradas.

Principais objetivos estratégicos do exercício; principais programas, projetos e iniciativas executadas para atingimento dos objetivos, com indicação dos recursos alocados;

Levantamentos dos projetos de lei Federal, Estaduais e Municipais, prioritários de saúde bucal.

Valor total efetivamente gasto com a função de fiscalização do exercício profissional; valor total gasto com as demais atividades finalísticas (registro, normatização, julgamento e orientação);

GASTOS COM FISCALIZAÇÃO (FISCAIS)	
Valor Total Gasto com Salários	- R\$ 512.394,00
Valor Total Gasto com Encargos	- R\$ 97.338,33
Valor Total Gasto com Benefícios	- R\$ 285.776,04

GASTOS COM FISCALIZAÇÃO (FISCAIS)	
Valor Total Gasto com Transporte e Veículos	- R\$ 19.152,21
Valor Total Gasto com Diárias	- R\$ 8.188,00

As demais despesas com Fiscalização na maioria são centralizadas.

Valor total gasto com indenizações a conselheiros, indicando o total gasto com diárias, jetons, auxílios representação e demais verbas indenizatórias;

INDENIZAÇÕES A CONSELHEIROS	
Valor total gasto com Diárias	– R\$ 128.444,50
Valor total gasto com Jetons	– R\$ 55.892,00
Valor total gasto com Demais verbas Indenizatórias	– R\$ 82.862,11

Descrição sucinta de como a estrutura de governança acompanha a execução das ações que visam ao atendimento dos objetivos estratégicos.

Trabalhar em prol da modernização do acervo legal e jurídico da Odontologia. Diminuir a quantidade de processos éticos através da educação e difusão da informação. Corrigir distorções trabalhistas e diminuir a burocracia na manutenção de clínicas e consultórios. Melhorar os aspectos clínicos e de estrutura na saúde pública. Eliminar o uso de papel na documentação dos profissionais registrados. Ampliar o uso da tecnologia para redução de custos.

Riscos, Oportunidades e Perspectivas

Principais riscos do CRO/PR;

PRINCIPAIS RISCOS E RESPOSTAS

SETOR	RISCO	CONSEQUENCIA	CATEGORIA	RESPOSTA	TRATAMENTO/ MITIGAÇÃO DO RISCO
SECRETARIA/REGISTRO	Não Identificar possível Fraude Documental no processo de Registro de Pessoa Física e Jurídica	Concessão e/ou manutenção irregular do registro do Profissional no Conselho	Conformidade	Monitorar	Análise e Conferência da documentação apresentada pelo interessado, visando identificar possível fraude nos documentos
FINANCEIRO	Não Identificar pagamentos da pessoa correta, Não efetuar a cobrança necessária	Possível processo Ação contra o Conselho	Operacional	Monitorar	Conferência da documentação e pagamentos apresentados pelo profissional
CPD	Não estar atento ao Sistema que é usado através de Backups e Antivírus	Paralisação Temporária dos Serviços Prestados pelo CRO/PR	Operacional	Monitorar	Identificação de possíveis falhas e buscar soluções para evitar futuras consequências operacionais
RH	Deixar de cuidar das informações trabalhistas e benefícios	Futura Ação Trabalhista	Conformidade	Monitorar	Conferência da geração dos Impostos Trabalhistas
JURIDICO	Não Cuidar dos Prazos e Processos Éticos, Financeiro e Trabalhista	Perder Processo causando prejuízo para o CRO/PR	Reputação	Monitorar	Acompanhamento dos Processos e Defesas de maneira técnica e profissional
CONTABILIDADE	Deixar de lançar e conferir as informações Contábeis corretamente	Não tendo Informações confiáveis apresentadas	Conformidade	Monitorar	Conferir as Contas Contábeis e Pagamentos Realizados
ÉTICA / FISCALIZAÇÃO	Não fiscalizar os Profissionais, Clínicas e Instituições de Ensino, não efetuar as correções necessárias	Prejuízo à Imagem do CRO/PR, Paralisação de processo, perda do trabalho fiscalizatório executado.	Reputação	Monitorar	Ter acompanhamento dos serviços efetuados pelos colaboradores, treinamento, e sempre trabalhar seguindo a lei vigente
COMUNICAÇÃO	Não manter os profissionais inscritos e a população informada	Prejuízo à Imagem do CRO/PR deixando de alimentar os canais de comunicação	Reputação	Monitorar	Receber e analisar informações internas e externas, processar e alinhar com o planejamento estratégico, com as ações tomadas interna e externamente, produzir conteúdo com informações corretas e atualizadas, publicar e monitorar notícias nos canais de comunicação.

Resultados e Desempenho da Gestão

- Resultados da área fim:



INFORMAÇÕES TCU/ANO	2020
TOTAL DE FISCALIZAÇÕES	397
PROATIVAS	80
REATIVAS	317
DENÚNCIAS	317
RECEBIDAS	317
ANALISADAS	317
TEMPO MÉDIO DE FINALIZAÇÃO DE PROCESSOS (MESES)	5
PROFISSIONAIS FISCALIZADOS	1045
PESSOAS FÍSICAS	0
PESSOAS JURÍDICAS	0
TOTAL DE AUTOS DE INFRAÇÃO E NOTIFICAÇÕES	397
PROCESSOS	733
INSTAURADOS	126
JULGADOS	50
SANÇÕES APLICADAS	115
CENSURAS	73
ADVERTÊNCIAS	39
MULTAS	33
SUSPENSÕES	2
CANCELAMENTO DE REGISTRO	1
OUTRAS	0
SEM EXITO NA EXECUÇÃO	106
ARQUIVADO POR VICIO NA NOTIFICAÇÃO	0
ARQUIVADOS POR VÍCIO NO AUTO DE INFRAÇÃO	0
ARQUIVADOS SEM CONFIRMAÇÃO DA APLICAÇÃO DE PENALIDADES	0
ARQUIVADOS POR OUTROS MOTIVOS (REGULARIZADO)	106
ENCAMINHADOS AO MP POR EXERCÍCIO ILEGAL DA PROFISSÃO	0

Informações orçamentárias, financeira e contábeis

Perfil do gasto do CRO/PR, evidenciando a evolução dos últimos anos da execução orçamentária da despesa, com detalhamento das despesas por grupo e elemento de despesa;



CRO/PR

CONSELHO REGIONAL DE ODONTOLOGIA DO PARANÁ

CNPJ: 76.661.099/0001-34

Período: 01/01/2020 a 31/12/2020

Despesas por Grupo e Elemento de Despesa

Apresentação:

Análise crítica:

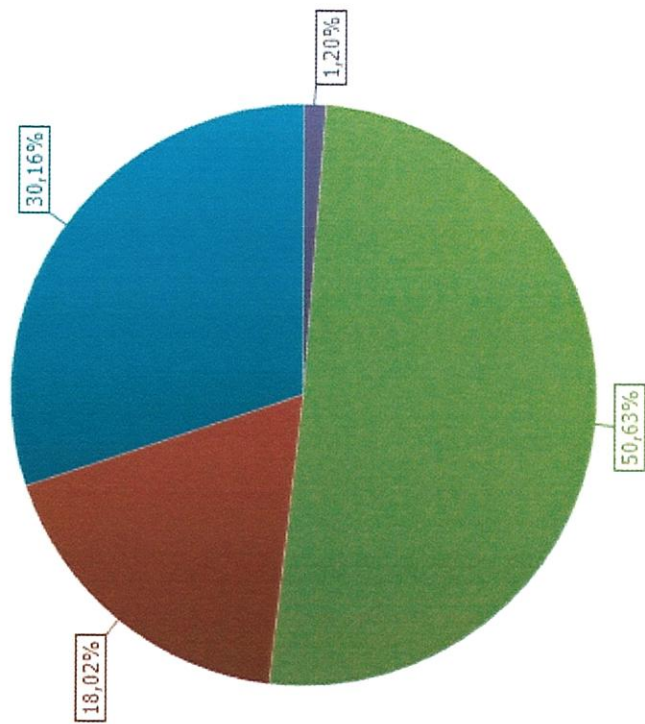
Grupo de Despesa	DESPESAS CORRENTES				RESTOS A PAGAR		PAGO	
	EMPENHADO 2019	2020	LIQUIDADO 2019	2020	2019	2020	2019	2020
1. Despesa de Pessoal								
Demais elementos do grupo	2.165.444,09	2.410.678,09	2.165.444,09	2.410.678,09	0,00	0,00	2.165.444,09	2.410.678,09
2. Juros e Encargos da Dívida								
6.2.2.1.1.01.01.02.001 - INSS	841.825,77	940.104,31	779.282,92	866.622,97	62.542,85	73.481,34	779.282,92	866.622,97
Demais elementos do grupo	441.941,13	499.900,57	376.006,09	427.816,50	65.935,04	72.084,07	376.006,09	427.816,50
3. Outras Despesas Correntes								
6.2.2.1.1.01.04.01.004 - Auxílio Alimentação	782.451,83	796.943,26	727.160,88	686.182,76	55.290,95	110.760,50	727.160,88	686.182,76
6.2.2.1.1.01.04.01.002 - Plano de Saúde	476.914,25	563.078,28	476.914,25	514.258,72	0,00	48.819,56	476.914,25	514.258,72
6.2.2.1.1.01.04.03.001.001 - Indenizações Trabalhistas	0,00	554.091,78	0,00	554.091,78	0,00	0,00	0,00	554.091,78
6.2.2.1.1.01.04.04.004.010 - Serviços de Divulgação, Impressão, Encadernação e Fotocópias	704.685,78	328.434,89	704.487,54	327.924,89	198,24	510,00	704.487,54	327.924,89
6.2.2.1.1.01.04.04.004.027 - Serviços de Microfilmagem de Documentos	26.993,93	231.918,84	26.993,93	231.918,84	0,00	0,00	26.993,93	231.918,84
6.2.2.1.1.01.04.04.004.006 - Locação de Bens Imóveis e Condomínios	239.928,91	216.188,22	221.119,29	199.969,51	18.809,62	16.218,71	221.119,29	199.969,51
6.2.2.1.1.01.04.04.001.002 - Conselheiros	205.625,00	132.004,50	205.625,00	132.004,50	0,00	0,00	205.625,00	132.004,50

Grupo de Despesa	DESpesas CORRENTES							
	EMPENHADO		LIQUIDADO		RESTOS A PAGAR		PAGO	
	2019	2020	2019	2020	2019	2020	2019	2020
6.2.2.1.1.01.04.04.004.004 - Serviços de Internet e Telefonia em Geral	115.344,85	126.719,94	113.911,73	124.919,26	1.433,12	1.800,68	113.911,73	124.919,26
6.2.2.1.1.01.04.04.004.029 - Despesas Judiciais	180.828,11	110.981,17	180.828,11	110.568,67	0,00	412,50	180.828,11	110.568,67
6.2.2.1.1.01.04.01.001 - Vale Transporte	125.983,89	107.001,96	125.983,89	106.387,53	0,00	614,43	125.983,89	106.387,53
Demais elementos do grupo	1.836.119,60	879.012,31	1.801.234,20	868.149,34	34.885,40	10.862,97	1.801.234,20	868.149,34

Grupo de Despesa	DESpesas DE CAPITAL							
	EMPENHADO		LIQUIDADO		RESTOS A PAGAR		PAGO	
	2019	2020	2019	2020	2019	2020	2019	2020
4. Investimentos								
6.2.2.1.1.02.01.01.001 - Obras e Instalações	83.797,62	50.426,50	83.797,62	50.426,50	0,00	0,00	83.797,62	50.426,50
6.2.2.1.1.02.01.03.004 - Mobiliário em Geral e Utensílios de Escritório	206.396,00	25.917,90	206.396,00	25.917,90	0,00	0,00	206.396,00	25.917,90
Demais elementos do grupo	8.884,20	19.361,48	8.884,20	19.361,48	0,00	0,00	8.884,20	19.361,48
5. Inversões Financeiras								
Demais elementos do grupo	0,00	0,00	0,00	0,00	0,00	0,00	0,00	0,00
6. Amortização da Dívida								
Demais elementos do grupo	0,00	0,00	0,00	0,00	0,00	0,00	0,00	0,00

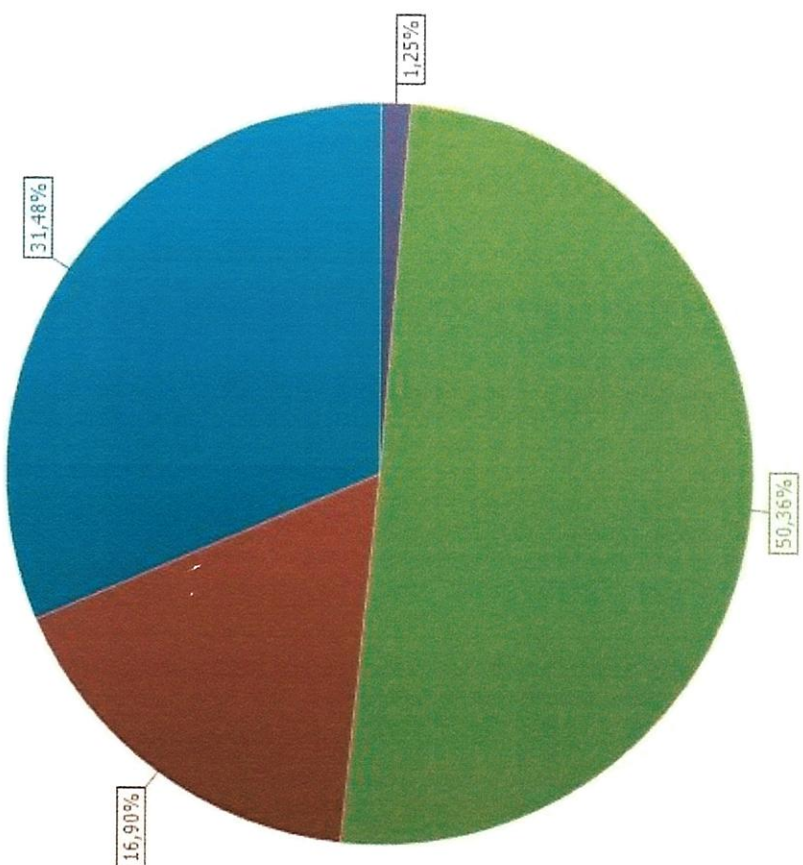
Despesas por Grupo e Elemento de Despesa (Empenhado)

Despesa de Pessoal : R\$ 2.410.678,09
Juros e Encargos da Dívida : R\$ 1.440.004,88
Outras Despesas Correntes : R\$ 4.046.375,15
Investimentos : R\$ 95.705,88
Inversões Financeiras : R\$ 0,00
Amortização da Dívida : R\$ 0,00



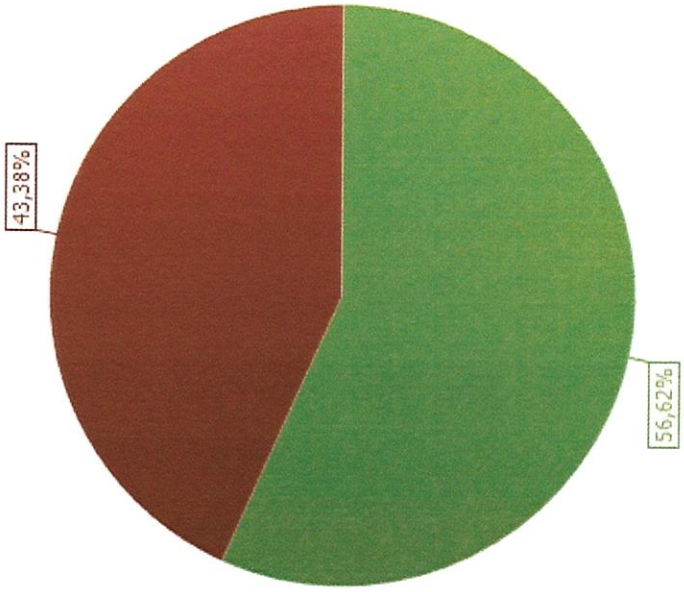
Despesas por Grupo e Elemento de Despesa (Pago)

Despesa de Pessoal	: R\$ 2.410.678,09
Juros e Encargos da Dívida	: R\$ 1.294.439,47
Outras Despesas Correntes	: R\$ 3.856.375,80
Investimentos	: R\$ 95.705,88
Inversões Financeiras	: R\$ 0,00
Amortização da Dívida	: R\$ 0,00



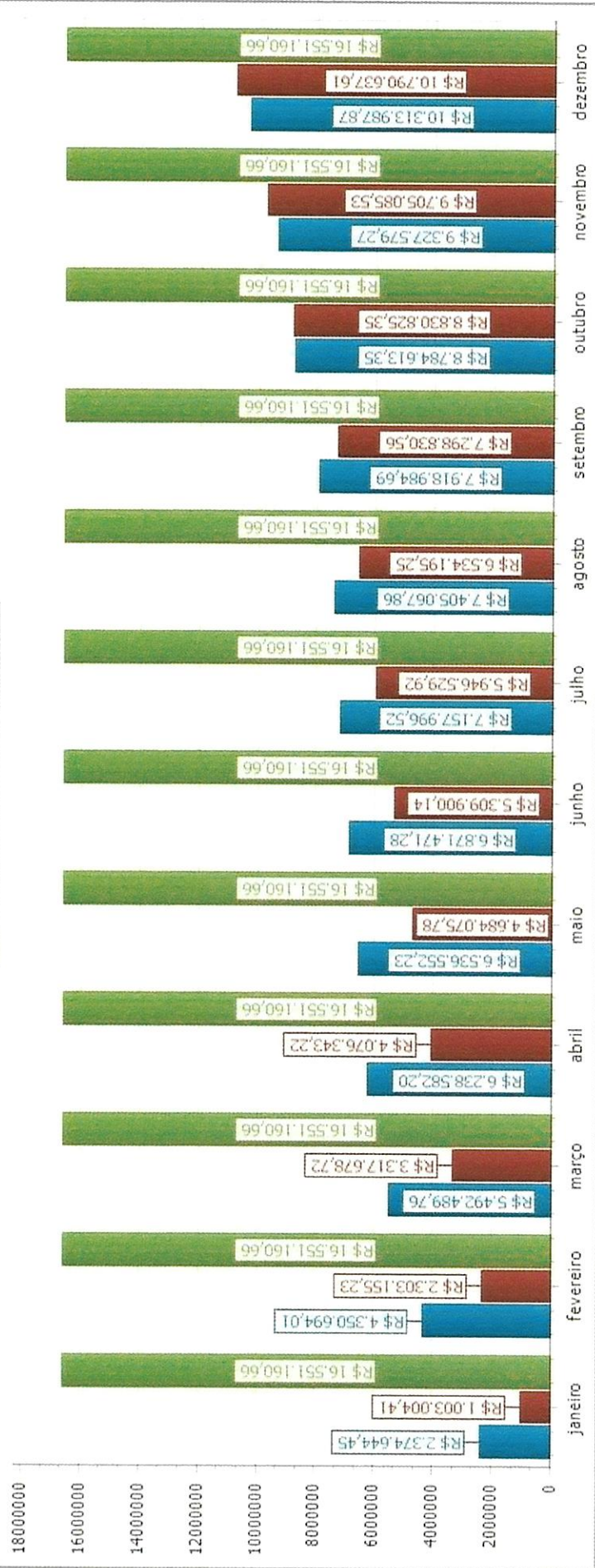
Despesas por Grupo e Elemento de Despesa (Resto a Pagar)

Despesa de Pessoal : R\$ 0,00
Juros e Encargos da Dívida : R\$ 145.565,41
Outras Despesas Correntes : R\$ 189.999,35
Investimentos : R\$ 0,00
Inversões Financeiras : R\$ 0,00
Amortização da Dívida : R\$ 0,00



Evolução da Despesa X Receita

■ Valor acumulado da receita no período
■ Valor acumulado da despesa no período
■ Total orçado no período para as despesas



50
[Handwritten signature]

- **Gestão de pessoas:**

Percentual de Fiscais em relação ao Total de Colaboradores		22
Despesas de Pessoal	2019	2020
Funcionários Ativos	47	50
Funcionários Inativos	0	0
Pensionistas	0	0
Total	47	50

Evolução dos últimos anos e justificativa para o aumento/diminuição. Conforme a demanda do Conselho Regional de Odontologia do Paraná.

- **Gestão de licitações e contratos incluindo de TI:**
 - contratações mais relevantes, sua associação aos objetivos estratégicos e justificativas para essas contratações;
 - contratações diretas: participação nos processos de contratação, principais tipos e justificativas para realização;

Referente a Gestão de Licitação e contratos é realizado conforme o que a lei determina sendo que a Lei estabelece normas gerais sobre licitações e contratos administrativos pertinentes a obras, serviços, inclusive de publicidade, compras, alienações e locações no âmbito dos Poderes da União, dos Estados, do Distrito Federal e dos Municípios.

No exercício de 2020 foram realizadas as seguintes licitações:

PROC.	MODALIDADE	CONTRATO	OBJETO	EMPRESA	VALOR
1	Pregão Eletrônico 01	1	Vale Alimentação Credito Cartão - Funcionários	BIQ BENEFÍCIOS LTDA	-4,98%
2	Concorrência Publica 01	Deserta	Alienação / Venda das Salas Imóvel (Maringá, Cascavel,Pato Branco)		
3	Dispensa de Licitação 01	3	Serviços Especializado Plataforma TV CRO/PR	SCORE DIGITAL - VINICIUS JOSE DOS SANTOS GREIN	R\$ 45.000,00
4	Dispensa de Licitação 02	2	Pericia Processo Trabalhista	DR. REGINALDO RIGAS - OAB/PR 45137	R\$ 15.000,00
5	Dispensa de Licitação 03	4	Serviços Tecnológico Projeto TV CRO/PR	MTEC TECNOLOGIA EIRELI - MILTON FERREIRA DOS SANTOS	R\$ 47.300,00
6	Dispensa de Licitação 04	6	Locação Scanners para Digitalização Documentos Sede do CRO/PR	MULTICOPIAS-FABRICIO VENDRAMINI	R\$ 7.200,00
7	Fracassada				
8	Concorrência Publica 02	Deserta	Alienação / Venda das Salas Imóvel (Maringá, Cascavel,Pato Branco)		
9	Pregão Eletrônico 02	sem contrato, entrega direta	Materiais e Equipamentos de Informática	Acompany, Augusto, Bergamo, Brothers, Daniela, Denise, Easy Teach, HS, Idcontrol, Marcio, Marina, Sam, Vale, Video	R\$ 149.823,35

- **Gestão patrimonial e infraestrutura:**

A gestão patrimonial e infraestrutura é realizada através de solicitação da Diretoria e dos Gestores do CRO/PR, em relação desfazimentos de Ativos são feito doações de bens inservíveis e sucatas (computadores, impressoras, mesas, cadeiras e diversos itens) às instituições de Ensino, Caridades mediante autorização da Diretoria e Gestores.

- **Gestão de custos:**

- estimativa de custos por área de atuação, demonstrando a distribuição dos recursos consumidos entre as áreas finalísticas (fiscalização da atividade profissional) e de suporte;
Os Custos do CRO/PR se faz através de Processo de Dotação Orçamentária para cada exercício seguinte, mediante aprovação em Plenário, não separando por área ou centro de custos.
- principais desafios e ações futuras para alocação mais eficiente de recursos e melhoria da qualidade dos gastos.
Ser dividido as despesas por Centros de Custos, para que possa estipular metas e procedimentos para redução de custos.

Informações Orçamentárias, Financeiras e Contábeis

O objetivo é apresentar uma demonstração da situação e do desempenho financeiro, orçamentário e patrimonial da gestão no exercício por meio de avaliações e análises dos principais fatos contábeis e financeiros ocorridos no exercício.

Balancos, demonstrações e notas explicativas, bem como a indicação de locais ou endereços eletrônicos em que estão publicadas e podem ser acessadas em sua íntegra;

Os Demais Documentos contábeis são divulgados no Site www.cropr.org.br / Portal Transparências /Contabilidade.

Demonstração dos Fluxos de Caixa

	Exercício Atual	Exercício Anterior
FLUXO DE CAIXA DAS ATIVIDADES DAS OPERAÇÕES		
INGRESSOS		
RECEITA CORRENTE	10.289.535,22	12.846.914,74
RECEITAS DE CONTRIBUIÇÕES	8.276.406,31	9.845.303,11
ANUIDADES	8.276.406,31	9.845.303,11
RECEITA PATRIMONIAL	90.403,17	26.777,22
RECEITAS IMOBILIÁRIAS	90.403,17	26.777,22
RECEITA DE SERVIÇOS	617.055,03	865.332,05
EMOLUMENTOS COM INSCRIÇÕES	433.615,42	535.804,29
EMOLUMENTOS COM EXPEDIÇÕES DE CARTEIRAS	74.559,74	80.283,27
EMOLUMENTOS COM EXPEDIÇÕES DE CERTIDÕES	0,00	30.801,26
RECEITAS DIVERSAS DE SERVIÇOS	108.879,87	218.443,23
FINANCEIRAS	153.987,74	417.848,17
JUROS DE MORA SOBRE ANUIDADES	0,00	58.621,31
ATUALIZAÇÃO MONETÁRIA	153.987,74	359.226,86
REMUNERAÇÃO DE DEP. BANC. E APLICAÇÕES FINANCEIRAS	153.987,74	359.226,86
TRANSFERÊNCIAS CORRENTES	0,00	5.473,39
TRANSFERÊNCIAS INTRAGOVERNAMENTAIS	0,00	5.473,39
OUTRAS RECEITAS CORRENTES	16,14	5.637,58
RECEITAS NÃO IDENTIFICADAS	16,14	5.637,58
RECEITAS NÃO IDENTIFICADAS	16,14	5.637,58
RECEITA DA DÍVIDA ATIVA	1.151.666,83	1.680.543,22
RECEITA DA DÍVIDA ATIVA TRIBUTÁRIA	768.184,63	1.165.234,43
DÍVIDA ATIVA FASE ADMINISTRATIVA	518.339,31	816.076,29
DÍVIDA ATIVA FASE EXECUTIVA	249.845,32	349.158,14
RECEITAS DIVERSAS	383.482,20	515.308,79
OUTROS INGRESSOS	0,00	0,00
DESEMBOLSOS		
DESPESA CORRENTE	10.694.039,54	11.839.237,43
PESSOAL E ENCARGOS SOCIAIS	2.410.678,09	2.165.444,09
ENCARGOS PATRONAIS	1.294.439,47	1.155.289,01
OUTRAS DESPESAS CORRENTES	3.855.483,61	4.584.258,82
CONTRIBUIÇÕES	3.090.299,60	3.884.121,68
SERVIÇOS BANCÁRIOS	9.804,00	6.828,46
OBRIGAÇÕES TRIBUTÁRIAS CONTRIBUTIVAS	33.334,77	43.295,37
DESPESA DE CAPITAL	96.598,07	299.077,82
INVESTIMENTOS	96.598,07	299.077,82
OUTROS DESEMBOLSOS	238.895,22	216.464,61
FLUXO DE CAIXA LÍQUIDO DAS ATIVIDADES DAS OPERAÇÕES	-643.399,54	791.212,70
FLUXO DE CAIXA DAS ATIVIDADES DE INVESTIMENTO		
INGRESSOS		
DESEMBOLSOS		
FLUXO DE CAIXA LÍQUIDO DAS ATIVIDADES DE INVESTIMENTO	0,00	0,00
FLUXO DE CAIXA DAS ATIVIDADES DE FINANCIAMENTO		
INGRESSOS		
RECEITA DE CAPITAL	24.893,87	394,00
OUTRAS RECEITAS DE CAPITAL	24.893,87	394,00
OUTRAS RECEITAS DE CAPITAL	24.893,87	394,00

	Exercício Atual	Exercício Anterior
DESEMBOLSOS		
CREDITO EMPENHADO LIQUIDADO	0,00	0,00
DESPEZA CORRENTE	0,00	0,00
PESSOAL E ENCARGOS SOCIAIS	0,00	0,00
OUTRAS DESPESAS CORRENTES	0,00	0,00
DESPEZA DE CAPITAL	0,00	0,00
INVESTIMENTOS	0,00	0,00
FLUXO DE CAIXA LÍQUIDO DAS ATIVIDADES DE FINANCIAMENTO	24.893,87	394,00
APURAÇÃO DO FLUXO DE CAIXA DO PERÍODO		
GERAÇÃO LIQUIDA DE CAIXA E EQUIVALENTES DE CAIXA	-618.505,67	791.606,70
CAIXA E EQUIVALENTES DE CAIXA INICIAL	7.733.434,00	7.251.101,79
CAIXA E EQUIVALENTES DE CAIXA FINAL	7.114.928,33	7.733.434,00

CURITIBA-PR, 31 de dezembro de 2020

ELTER FLAVIO RABELOContador - CRO/PR
CRC/PR 051320/O-8
930.292.509-97_____
VANIA PORTELA DITZEL WESTPHALENTesoureira - CRO/PR
519.606.489-34_____
AGUINALDO COELHO DE FARIASPresidente - CRO/PR
633.990.759-87

Balanco Financeiro

INGRESSOS			DISPÊNDIOS		
ESPECIFICAÇÃO	Exercício Atual	Exercício Anterior	ESPECIFICAÇÃO	Exercício Atual	Exercício Anterior
Receita Orçamentária	10.314.429,09	12.847.308,74	Despesa Orçamentária	11.126.505,11	12.377.410,47
RECEITA REALIZADA	10.314.429,09	12.847.308,74	CREDITO EMPENHADO A LIQUIDAR	335.867,50	239.095,22
RECEITA CORRENTE	10.289.535,22	12.846.914,74	CREDITO EMPENHADO – PAGO	10.790.637,61	12.138.315,25
RECEITAS DE CONTRIBUICOES	8.276.406,31	9.845.303,11	DESPESA CORRENTE	10.694.039,54	11.839.237,43
ANUIDADES	8.276.406,31	9.845.303,11	PESSOAL E ENCARGOS SOCIAIS	2.410.678,09	2.165.444,09
RECEITA PATRIMONIAL	90.403,17	26.777,22	ENCARGOS PATRONAIS	1.294.439,47	1.155.289,01
RECEITAS IMOBILIÁRIAS	90.403,17	26.777,22	OUTRAS DESPESAS CORRENTES	3.855.483,61	4.584.258,82
RECEITA DE SERVICOS	617.055,03	865.332,05	CONTRIBUIÇÕES	3.090.299,60	3.884.121,68
EMOLUMENTOS COM INSCRIÇÕES	433.615,42	535.804,29	SERVIÇOS BANCÁRIOS	9.804,00	6.828,46
EMOLUMENTOS COM EXPEDIÇÕES DE CARTEIRAS	74.559,74	80.283,27	OBRIGAÇÕES TRIBUTÁRIAS CONTRIBUTIVAS	33.334,77	43.295,37
EMOLUMENTOS COM EXPEDIÇÕES DE CERTIDÕES		30.801,26	DESPESA DE CAPITAL	96.598,07	299.077,82
RECEITAS DIVERSAS DE SERVIÇOS	108.879,87	218.443,23	INVESTIMENTOS	96.598,07	299.077,82
FINANCEIRAS	153.987,74	417.848,17			
JUROS DE MORA SOBRE ANUIDADES		58.621,31			
ATUALIZAÇÃO MONETÁRIA	153.987,74	359.226,86			
REMUNERAÇÃO DE DEP. BANC. E APLICAÇÕES FINANCEIRAS	153.987,74	359.226,86			
TRANSFERENCIAS CORRENTES		5.473,39			
TRANSFERENCIAS INTRAGOVERNAMENTAIS		5.473,39			

INGRESSOS			DISPÊNDIOS		
ESPECIFICAÇÃO	Exercício Atual	Exercício Anterior	ESPECIFICAÇÃO	Exercício Atual	Exercício Anterior
OUTRAS RECEITAS CORRENTES	16,14	5.637,58			
RECEITAS NÃO IDENTIFICADAS	16,14	5.637,58			
RECEITAS NÃO IDENTIFICADAS	16,14	5.637,58			
RECEITA DA DÍVIDA ATIVA	1.151.666,83	1.680.543,22			
RECEITA DA DÍVIDA ATIVA TRIBUTÁRIA	768.184,63	1.165.234,43			
DIVIDA ATIVA FASE ADMINISTRATIVA	518.339,31	816.076,29			
DIVIDA ATIVA FASE EXECUTIVA	249.845,32	349.158,14			
RECEITAS DIVERSAS	383.482,20	515.308,79			
RECEITA DE CAPITAL	24.893,87	394,00			
OUTRAS RECEITAS DE CAPITAL	24.893,87	394,00			
OUTRAS RECEITAS DE CAPITAL	24.893,87	394,00			
Transferências Financeiras Recebidas			Transferências Financeiras Concedidas		
Recebimentos Extraorçamentários	335.867,50	239.095,22	Pagamentos Extraorçamentários	238.895,22	216.464,61
Inscrição de Restos a Pagar Não Processados	335.867,50	239.095,22	Pagamentos de Restos a Pagar Não Processados	238.895,22	215.772,43
Inscrição de Restos a Pagar Processados			Pagamentos de Restos a Pagar Processados		692,18
Depósitos Restituíveis e Valores Vinculados			Depósitos Restituíveis e Valores Vinculados		
Outros Recebimentos Extraorçamentários			Outros Pagamentos Extraorçamentários		
Saldo em espécie do Exercício Anterior	7.733.434,00	7.251.101,79	Saldo em espécie para o Exercício Seguinte	6.978.040,75	7.733.434,00
Caixa e Equivalente de Caixa	7.733.434,00	7.251.101,79	Caixa e Equivalente de Caixa	6.978.040,75	7.733.434,00
Depósitos. Rest. Vlr Vinculados			Depósitos. Rest. Vlr Vinculados		

Total:	18.383.730,59	20.337.505,75	18.343.441,08	20.327.309,08
--------	----------------------	----------------------	----------------------	----------------------

CURITIBA-PR, 31 de dezembro de 2020

ELTER FLAVIO RABELO
Contador - CRO/PR
CRC/PR 051320/O-8
930.292.509-97

VANIA PORTELA DITZEL WESTPHALEN
Tesoureira - CRO/PR

519.606.489-34

AGUINALDO COELHO DE FARIAS
Presidente - CRO/PR

633.990.759-87

Balanco Orçamentário

RECEITAS ORÇAMENTÁRIAS	PREVISÃO INICIAL	PREVISÃO ATUALIZADA	RECEITAS REALIZADAS	SALDO
RECEITA CORRENTE	15.051.160,66	15.051.160,66	10.289.535,22	-4.761.625,44
RECEITAS DE CONTRIBUIÇÕES	12.175.362,18	12.175.362,18	8.276.406,31	-3.898.955,87
ANUIDADES	12.175.362,18	12.175.362,18	8.276.406,31	-3.898.955,87
RECEITA PATRIMONIAL	96.000,00	96.000,00	90.403,17	-5.596,83
RECEITAS IMOBILIÁRIAS	96.000,00	96.000,00	90.403,17	-5.596,83
RECEITA DE SERVIÇOS	491.102,23	491.102,23	617.055,03	125.952,80
EMOLUMENTOS COM INSCRIÇÕES	410.971,51	410.971,51	433.615,42	22.643,91
EMOLUMENTOS COM EXPEDIÇÕES DE CARTEIRAS	80.130,72	80.130,72	74.559,74	-5.570,98
RECEITAS DIVERSAS DE SERVIÇOS	0,00	0,00	108.879,87	108.879,87
FINANCEIRAS	90.000,00	90.000,00	153.987,74	63.987,74
ATUALIZAÇÃO MONETÁRIA	90.000,00	90.000,00	153.987,74	63.987,74
REMUNERAÇÃO DE DEP. BANC. E APLICAÇÕES FINANCEIRAS	90.000,00	90.000,00	153.987,74	63.987,74
OUTRAS RECEITAS CORRENTES	0,00	0,00	16,14	16,14
RECEITAS NÃO IDENTIFICADAS	0,00	0,00	16,14	16,14
RECEITAS NÃO IDENTIFICADAS	0,00	0,00	16,14	16,14
RECEITA DA DÍVIDA ATIVA	2.198.696,25	2.198.696,25	1.151.666,83	-1.047.029,42
RECEITA DA DÍVIDA ATIVA TRIBUTÁRIA	2.198.696,25	2.198.696,25	768.184,63	-1.430.511,62
DIVIDA ATIVA FASE ADMINISTRATIVA	1.998.814,77	1.998.814,77	518.339,31	-1.480.475,46
DIVIDA ATIVA FASE EXECUTIVA	199.881,48	199.881,48	249.845,32	49.963,84
RECEITAS DIVERSAS	0,00	0,00	383.482,20	383.482,20

RECEITAS ORÇAMENTÁRIAS			PREVISÃO INICIAL	PREVISÃO ATUALIZADA	RECEITAS REALIZADAS	SALDO		
RECEITA DE CAPITAL			1.500.000,00	1.500.000,00	24.893,87	-1.475.106,13		
ALIENACAO DE BENS			1.500.000,00	1.500.000,00	0,00	-1.500.000,00		
ALIENAÇÕES DE BENS IMÓVEIS			1.500.000,00	1.500.000,00	0,00	-1.500.000,00		
OUTRAS RECEITAS DE CAPITAL			0,00	0,00	24.893,87	24.893,87		
OUTRAS RECEITAS DE CAPITAL			0,00	0,00	24.893,87	24.893,87		
RECURSOS ARRECADADOS EM EXERCÍCIOS ANTERIORES			0,00	0,00	0,00	0,00		
SUB-TOTAL DAS RECEITAS			16.551.160,66	16.551.160,66	10.314.429,09	-6.236.731,57		
DÉFICIT			0,00	0,00	812.076,02	812.076,02		
TOTAL			16.551.160,66	16.551.160,66	11.126.505,11	-5.424.655,55		
DESpesas ORÇAMENTÁRIAS			DOTAÇÃO INICIAL	DOTAÇÃO ATUALIZADA	DESpesas EMPENHADAS	DESpesas LIQUIDADAS	DESpesas PAGAS	SALDO DOTAÇÃO
CRÉDITO DISPONÍVEL DESPESA CORRENTE			15.169.075,27	15.169.075,27	11.030.799,23	10.694.039,54	10.694.039,54	4.138.276,04
PESSOAL E ENCARGOS SOCIAIS			2.782.500,50	4.843.500,50	3.850.682,97	3.705.117,56	3.705.117,56	992.817,53
REMUNERAÇÃO PESSOAL			2.105.623,56	3.361.623,56	2.410.678,09	2.410.678,09	2.410.678,09	950.945,47
ENCARGOS PATRONAIS			676.876,94	1.481.876,94	1.440.004,88	1.294.439,47	1.294.439,47	41.872,06
OUTRAS DESPESAS CORRENTES			6.905.387,89	6.419.887,89	4.046.375,15	3.855.483,61	3.855.483,61	2.373.512,74
BENEFÍCIOS A PESSOAL			1.122.296,20	1.571.696,20	1.482.444,15	1.320.933,55	1.320.933,55	89.252,05
OUTRAS VR PATRIM. DIMINUT. PESSOAL ENCARGOS			509.899,47	586.099,47	568.838,13	568.838,13	568.838,13	17.261,34
USO DE BENS, SERVICOS E CONSUMO DE CAPITAL FIXO			4.992.724,72	4.034.424,72	1.942.952,09	1.914.227,17	1.914.227,17	2.091.472,63
PASSAGENS E DESPESAS COM LOCOMOÇÃO			280.467,50	227.667,50	52.140,78	51.484,76	51.484,76	175.526,72
CONTRIBUIÇÕES			5.444.634,30	3.851.134,30	3.090.299,60	3.090.299,60	3.090.299,60	760.834,70
SERVIÇOS BANCÁRIOS			13.426,61	13.426,61	9.804,00	9.804,00	9.804,00	3.622,61
OBRIGAÇÕES TRIBUTÁRIAS CONTRIBUTIVAS			18.215,08	36.215,08	33.637,51	33.334,77	33.334,77	2.577,57
DEMAIS DESPESAS CORRENTES			4.910,89	4.910,89	0,00	0,00	0,00	4.910,89
CRÉDITO DISPONÍVEL DESPESA DE CAPITAL			1.382.085,39	1.382.085,39	95.705,88	96.598,07	96.598,07	1.286.379,51
INVESTIMENTOS			1.382.085,39	1.382.085,39	95.705,88	96.598,07	96.598,07	1.286.379,51

DESPESAS ORÇAMENTÁRIAS	DOTAÇÃO INICIAL	DOTAÇÃO ATUALIZADA	DESPESAS EMPENHADAS	DESPESAS LIQUIDADAS	DESPESAS PAGAS	SALDO DOTAÇÃO
OBRAS E INSTALAÇÕES	945.000,00	945.000,00	50.426,50	50.426,50	50.426,50	894.573,50
EQUIPAMENTOS E MATERIAIS PERMANENTES	437.085,39	437.085,39	45.279,38	46.171,57	46.171,57	391.806,01
SUB-TOTAL DAS DESPESAS	16.551.160,66	16.551.160,66	11.126.505,11	10.790.637,61	10.790.637,61	5.424.655,55
SUPERÁVIT	0,00	0,00	0,00	0,00	0,00	0,00
TOTAL	16.551.160,66	16.551.160,66	11.126.505,11	10.790.637,61	10.790.637,61	5.424.655,55

CURITIBA-PR, 31 de dezembro de 2020

ELTER FLAVIO RABELO
Contador - CRO/PR
CRC/PR 051320/O-8
930.292.509-97

VANIA PORTELA DITZEL WESTPHALEN
Tesoureira - CRO/PR
519.606.489-34

AGUINALDO COELHO DE FARIAS
Presidente - CRO/PR
633.990.759-87

Período: 01/01/2020 a 31/12/2020

Balço Patrimonial

Período Anterior: 01/01/2019 à 31/12/2019

ATIVO			PASSIVO		
Especificação	Exercício Atual	Exercício Anterior	Especificação	Exercício Atual	Exercício Anterior
ATIVO CIRCULANTE	7.618.314,09	7.804.869,21	PASSIVO CIRCULANTE	0,00	145.390,10D
CAIXA E EQUIVALENTES DE CAIXA	6.978.040,75	7.733.434,00	OBRIGAÇÕES TRABALHISTAS, PREVIDENCIÁRIAS E ASSISTENCIAIS A PAGAR A CURTO PRAZO	0,00	0,00
CRÉDITOS A CURTO PRAZO	0,00	0,00	EMPRÉSTIMOS E FINANCIAMENTOS A CURTO PRAZO	0,00	0,00
DEMAIS CRÉDITOS E VALORES A CURTO PRAZO	0,00	0,00	FORNECEDORES E CONTAS A PAGAR A CURTO PRAZO	0,00	145.390,10D
INVESTIMENTOS TEMPORÁRIOS	0,00	0,00	OBRIGAÇÕES FISCAIS A CURTO PRAZO	0,00	0,00
ESTOQUES	640.273,34	71.435,21	OBRIGAÇÕES DE REPARTIÇÃO A OUTROS ENTES	0,00	0,00
VARIAÇÕES PATRIMONIAIS DIMINUTIVAS PAGAS ANTECIPADAMENTE	0,00	0,00	PROVISÕES A CURTO PRAZO	0,00	0,00
	0,00	0,00	DEMAIS OBRIGAÇÕES A CURTO PRAZO	0,00	0,00
ATIVO NÃO-CIRCULANTE	10.019.642,62	9.962.677,87	PASSIVO NÃO-CIRCULANTE	0,00	0,00
ATIVO REALIZÁVEL A LONGO PRAZO	0,00	37.265,23C	OBRIGAÇÕES TRABALHISTAS, PREVIDENCIÁRIAS E ASSISTENCIAIS A PAGAR A LONGO PRAZO	0,00	0,00
DEMAIS CRÉDITOS E VALORES A LONGO PRAZO	0,00	37.265,23C	EMPRÉSTIMOS E FINANCIAMENTOS A LONGO PRAZO	0,00	0,00
INVESTIMENTOS	0,00	0,00	FORNECEDORES A LONGO PRAZO	0,00	0,00
IMOBILIZADO	10.019.642,62	9.999.943,10	OBRIGAÇÕES FISCAIS A LONGO PRAZO	0,00	0,00
BENS MÓVEIS	1.832.658,95	1.812.959,43	PROVISÕES A LONGO PRAZO	0,00	0,00
BENS IMÓVEIS	8.174.772,00	8.174.772,00	DEMAIS OBRIGAÇÕES A LONGO PRAZO	0,00	0,00
TÍTULOS E AÇÕES	12.211,67	12.211,67	RESULTADO DIFERIDO	0,00	0,00
INTANGÍVEL	0,00	0,00		0,00	0,00
			TOTAL DO PASSIVO	0,00	145.390,10D

			PATRIMÔNIO LÍQUIDO		
			Especificação	Exercício Atual	Exercício Anterior
			Patrimônio Social e Capital Social	9.450.079,90	9.450.079,90
			Ajuste de avaliação Patrimonial	0,00	0,00
			Demais Reservas	0,00	0,00
			Resultados Acumulados	8.187.876,81	8.462.857,28
			TOTAL DO PATRIMÔNIO LÍQUIDO	17.637.956,71	17.912.937,18
TOTAL	17.637.956,71	17.767.547,08	TOTAL	17.637.956,71	17.767.547,08
ATIVO FINANCEIRO	14.428.040,75	15.183.434,00	PASSIVO FINANCEIRO	335.365,90	93.553,52
ATIVO PERMANENTE	3.209.915,96	2.584.113,08	PASSIVO PERMANENTE	0,00	0,00
SALDO PATRIMONIAL				17.302.590,81	17.673.993,56

Compensações

ESPECIFICAÇÃO	Exercício	Exercício	ESPECIFICAÇÃO	Exercício	Exercício
Saldo do Atos Potenciais Ativos	Atual	Anterior	Saldo do Atos Potenciais Passivos	Atual	Anterior
Execução de Garantias e Contragarantias Recebidas	0,00	0,00	Execução de Garantias e Contragarantias Concedidas	0,00	0,00
Execução de Direitos Conveniados	0,00	0,00	Execução de Obrigações Conveniadas	0,00	0,00
Execução de Direitos Contratuais	0,00	0,00	Execução de Obrigações Contratuais	0,00	0,00
Execução de Outros Atos Potenciais do Ativo	0,00	0,00	Execução de Outros Atos Potenciais do Passivo	0,00	0,00
TOTAL	0,00	0,00	TOTAL	0,00	0,00

Quadro do Superávit/Déficit Financeiro

	Exercício Atual	Exercício Anterior
Superávit Financeiro	14.092.674,85	15.089.880,48

CURITIBA-PR, 31 de dezembro de 2020

ELTER FLAVIO RABELO
Contador - CRO/PR
CRC/PR 051320/O-8
930.292.509-97

VANIA PORTELA DITZEL WESTPHALEN
Tesoureira - CRO/PR
519.606.489-34

AGUINALDO COELHO DE FARIAS
Presidente - CRO/PR
633.990.759-87

Variações Patrimoniais

VARIÁÇÕES PATRIMONIAIS QUANTITATIVAS					
	Exercício Atual	Exercício Anterior		Exercício Atual	Exercício Anterior
VARIACAO PATRIMONIAL AUMENTATIVA	10.314.429,09	12.846.914,74	VARIACAO PATRIMONIAL DIMINUTIVA	10.481.284,69	12.064.812,53
IMPOSTOS , TAXAS E CONTRIBUIÇÕES DE MELHORIA	0,00	0,00	PESSOAL E ENCARGOS	5.210.612,25	4.854.266,79
TAXAS	0,00	0,00	REMUNERACAO DE PESSOAL	2.410.678,09	2.165.444,09
TAXAS PELA PRESTAÇÃO DE SERVIÇOS	0,00	0,00	REMUNERACAO A PESSOAL - RPPS	2.410.678,09	2.165.444,09
CONTRIBUIÇÕES	8.276.406,31	9.845.303,11	ENCARGOS PATRONAIS	1.422.917,36	1.285.891,26
CONTRIBUIÇÕES SOCIAIS	8.276.406,31	9.845.303,11	ENCARGOS PATRONAIS - RPPS	1.422.917,36	1.285.891,26
CONTRIBUIÇÕES SOCIAIS	8.276.406,31	9.845.303,11	BENEFÍCIOS A PESSOAL	1.377.016,80	1.400.517,61
EXPLORAÇÃO E VENDA DE BENS, SERVIÇOS E DIREITOS	707.458,20	892.109,27	BENEFÍCIOS A PESSOAL - RPPS	1.377.016,80	1.400.517,61
VENDAS DE PRODUTOS	0,00	0,00	OUTRAS VARIACOES PATRIMONIAIS DIMINUTIVAS - PESSOAL E ENCARGOS	0,00	2.413,83
VENDA BRUTA DE PRODUTOS	0,00	0,00	INDENIZAÇÕES E RESTITUIÇÕES TRABALHISTAS	0,00	2.413,83
(-) DEDUÇÕES DE VENDA BRUTA DE PRODUTOS	0,00	0,00	BENEFÍCIOS PREVIDENCIÁRIOS E ASSISTENCIAIS	0,00	0,00
EXPLORAÇÃO DE BENS DIREITOS E PRESTAÇÃO DE SERVIÇOS	707.458,20	892.109,27	BENEFÍCIOS EVENTUAIS	0,00	0,00
VALOR BRUTO DE EXPLORAÇÃO DE BENS E DIREITOS E PRESTAÇÃO DE SERVIÇOS	707.458,20	892.109,27	OUTROS BENEFÍCIOS EVENTUAIS	0,00	0,00
(-) DEDUÇÕES DO VALOR BRUTO DE EXPLORAÇÃO DE BENS, DIREITOS E PRESTAÇÃO DE SERVIÇOS	0,00	0,00	USO DE BENS, SERVICOS E CONSUMO DE CAPITAL FIXO	2.020.046,01	3.266.497,56
VARIÁÇÕES PATRIMONIAIS AUMENTATIVAS FINANCEIRAS	153.987,74	417.848,17	USO DE MATERIAL DE CONSUMO	69.815,93	151.627,14
JUROS E ENCARGOS DE EMPRESTIMOS E FINANCIAMENTOS CONCEDIDOS	0,00	0,00	CONSUMO DE MATERIAL	69.815,93	151.627,14
JUROS E ENCARGOS DE EMPRESTIMOS CONCEDIDOS	0,00	0,00	DISTRIBUICAO DE MATERIAL GRATUITO	0,00	0,00
JUROS E ENCARGOS DE FINANCIAMENTO CONCEDIDOS	0,00	0,00	SERVIÇOS	1.950.230,08	3.114.870,42
JUROS E ENCARGOS DE MORA	0,00	58.621,31	DÍÁRIAS CIVIL	322.442,02	502.523,29
JUROS E ENCARGOS DE MORA SOBRE EMPRÉSTIMOS E FINANCIAMENTOS CONCEDIDOS	0,00	0,00	SERVICOS TERCEIROS - PESSOAS FÍSICAS	116.080,84	268.746,66
JUROS E ENCARGOS DE MORA SOBRE FORNECIMENTOS DE BENS E SERVIÇOS	0,00	58.621,31	SERVICOS TERCEIROS - PESSOAS JURÍDICAS	1.511.707,22	2.343.600,47
OUTROS JUROS E ENCARGOS DE MORA	0,00	0,00	CONTRATO DE TERCEIRIZACAO POR SUBSTITUICAO DE MAO DE OBRA - ART 18 § 1, LC 101	0,00	0,00
VARIACOES MONETARIAS E CAMBIAIS	0,00	0,00	DEPRECIACAO, AMORTIZACAO E EXAUSTAO	0,00	0,00
OUTRAS VARIÁÇÕES MONETÁRIAS E CAMBIAIS	0,00	0,00	DEPRECIACAO	0,00	0,00

	Exercício Atual	Exercício Anterior		Exercício Atual	Exercício Anterior
DESCONTOS FINANCEIROS OBTIDOS	0,00	0,00	AMORTIZACAO	0,00	0,00
DESCONTOS FINANCEIROS OBTIDOS	0,00	0,00	EXAUSTAO	0,00	0,00
OUTRAS VARIACOES PATRIMONIAIS AUMENTATIVAS - FINANCEIRAS	153.987,74	359.226,86	CUSTO DE MATERIAIS, SERVICOS E CONSUMO DE CAPITAL FIXO	0,00	0,00
MULTAS SOBRE ANUIDADES	153.987,74	359.226,86	VARIAÇÕES PATRIMONIAIS DIMINUTIVAS FINANCEIRAS	50.093,51	16.631,13
TRANSFERÊNCIAS RECEBIDAS	0,00	5.473,39	JUROS E ENCARGOS DE EMPRESTIMOS E FINANCIAMENTOS OBTIDOS	50.093,51	16.631,13
TRANSFERÊNCIAS INTRA GOVERNAMENTAIS	0,00	5.473,39	JUROS E ENCARGOS DA DIVIDA CONTRATUAL	0,00	0,00
TRANSFERÊNCIAS INTRA GOVERNAMENTAIS	0,00	5.473,39	JUROS E ENCARGOS DA DIVIDA MOBILIARIA	0,00	0,00
TRANSFERENCIAS INTERGOVERNAMENTAIS	0,00	0,00	JUROS E ENCARGOS DE EMPRESTIMOS POR ANTECIPACAO DE RECEITA ORCAMENTARIA	0,00	0,00
VALORIZACAO E GANHOS COM ATIVOS	0,00	0,00	OUTROS JUROS E ENCARGOS DE EMPRESTIMOS E FINANCIAMENTOS	50.093,51	16.631,13
REAVALIACAO DE ATIVOS	0,00	0,00	JUROS E ENCARGOS DE MORA	0,00	0,00
REAVALIACAO DE IMOBILIZADO	0,00	0,00	JUROS E ENCARGOS DE MORA DE EMPRESTIMOS E FINANCIAMENTOS OBTIDOS	0,00	0,00
REAVALIACAO DE INTANGIVEIS	0,00	0,00	JUROS E ENCARGOS DE MORA DE AQUISICAO DE BENS E SERVICOS	0,00	0,00
REAVALIACAO DE OUTROS ATIVOS	0,00	0,00	JUROS E ENCARGOS DE MORA DE OBRIGACOES TRIBUTARIAS	0,00	0,00
GANHOS COM ALIENACAO	0,00	0,00	OUTROS JUROS E ENCARGOS DE MORA	0,00	0,00
GANHOS COM ALIENACAO DE INVESTIMENTOS	0,00	0,00	VARIACOES MONETARIAS E CAMBIAIS	0,00	0,00
GANHOS COM ALIENACAO DE IMOBILIZADO	0,00	0,00	VARIACOES MONETARIAS E CAMBIAIS DE DIVIDA CONTRATUAL	0,00	0,00
GANHOS COM ALIENACAO DE INTANGIVEIS	0,00	0,00	VARIACOES MONETARIAS E CAMBIAIS DE DIVIDA MOBILIARIA	0,00	0,00
GANHOS COM INCORPORACAO DE ATIVOS POR DESCOBERTAS E NASCIMENTOS	0,00	0,00	OUTRAS VARIACOES MONETARIAS E CAMBIAIS	0,00	0,00
GANHOS COM INCORPORACAO DE ATIVOS POR DESCOBERTAS	0,00	0,00	DESCONTOS FINANCEIROS CONCEDIDOS	0,00	0,00
GANHOS COM INCORPORACAO DE ATIVOS POR NASCIMENTOS	0,00	0,00	OUTRAS VARIACOES PATRIMONIAIS DIMINUTIVAS FINANCEIRAS	0,00	0,00
OUTRAS VARIACOES PATRIMONIAIS AUMENTATIVAS	1.176.576,84	1.686.180,80	JUROS E ENCARGOS EM SENTENCAS JUDICIAIS	0,00	0,00
VARIAÇÃO PATRIMONIAL AUMENTATIVA A CLASSIFICAR	16,14	5.637,58	JUROS E ENCARGOS EM INDENIZACOES E RESTITUICOES	0,00	0,00
RECEITAS NÃO IDENTIFICADAS	16,14	5.637,58	OUTRAS VARIACOES PATRIMONIAIS DIMINUTIVAS FINANCEIRAS	0,00	0,00
RECEITA DA DÍVIDA ATIVA	768.184,63	1.165.234,43	TRANSFERÊNCIAS CONCEDIDAS	0,00	0,00
RECEITA DA DÍVIDA ATIVA	768.184,63	1.165.234,43	TRANSFERENCIAS INTRAGOVERNAMENTAIS	0,00	0,00
DIVERSAS VARIACOES PATRIMONIAIS AUMENTATIVAS	408.376,07	515.308,79	TRANSFERÊNCIAS CORRENTES	0,00	0,00
COMPENSAÇÃO FINANCEIRA ENTRE RGPS/RPPS	0,00	0,00	TRANSFERENCIA A INSTITUICOES PRIVADAS	0,00	0,00
VARIAÇÃO PATRIMONIAL AUMENTATIVA COM BONIFICAÇÕES	0,00	0,00	TRANSFERENCIAS A INSTITUIÇÕES PRIVADAS SEM FINS LUCRATIVOS	0,00	0,00
AMORTIZAÇÃO DE DESÁGIO EM INVESTIMENTOS	0,00	0,00	TRANSFERENCIAS A INSTITUIÇÕES PRIVADAS COM FINS LUCRATIVOS	0,00	0,00
MULTAS ADMINISTRATIVAS	0,00	0,00	DESVALORIZACAO E PERDA DE ATIVOS	0,00	0,00
INDENIZAÇÕES	24.893,87	0,00	REDUCAO A VALOR RECUPERAVEL E PROVISAO PARA PERDAS	0,00	0,00
VPA DECORRENTE ALIENAÇÃO BENS APREENDIDOS	0,00	0,00	REDUCAO A VALOR RECUPERAVEL DE INVESTIMENTOS	0,00	0,00
REVERSÃO DE PROVISÕES	0,00	0,00	REDUCAO A VALOR RECUPERAVEL DE IMOBILIZADO	0,00	0,00
VARIAÇÕES PATRIMONIAIS AUMENTATIVAS DECORRENTES DE FATOS GERADORES DIVERSOS	383.482,20	515.308,79	REDUCAO A VALOR RECUPERAVEL DE INTANGIVEIS	0,00	0,00
			VARIACAO PATRIMONIAL DIMINUTIVA COM PROVISÃO PARA PERDAS DE CREDITOS	0,00	0,00
			VPD COM PROVISÃO PARA REDUCAO A VALOR DE MERCADO DE ESTOQUES	0,00	0,00

	Exercício Atual	Exercício Anterior		Exercício Atual	Exercício Anterior
			PERDAS COM ALIENACAO	0,00	0,00
			PERDAS COM ALIENACAO DE INVESTIMENTOS	0,00	0,00
			PERDAS COM ALIENACAO DE IMOBILIZADO	0,00	0,00
			PERDAS COM ALIENACAO DE INTANGIVEIS	0,00	0,00
			PERDAS INVOLUNTARIAS	0,00	0,00
			PERDAS INVOLUNTARIAS COM IMOBILIZADO	0,00	0,00
			PERDAS INVOLUNTARIAS COM INTANGIVEIS	0,00	0,00
			PERDAS INVOLUNTARIAS COM ESTOQUES	0,00	0,00
			OUTRAS PERDAS INVOLUNTARIAS	0,00	0,00
			TRIBUTARIAS	3.123.634,37	3.927.417,05
			IMPOSTOS, TAXAS E CONTRIBUIÇÕES DE MELHORIA	33.334,77	43.295,37
			IMPOSTOS	33.334,77	43.295,37
			TAXAS	0,00	0,00
			CONTRIBUICOES DE MELHORIA	0,00	0,00
			CONTRIBUICOES	3.090.299,60	3.884.121,68
			CONTRIBUICOES	3.090.299,60	3.884.121,68
			OUTRAS VARIACOES PATRIMONIAIS DIMINUTIVAS	76.898,55	0,00
			INCENTIVOS	0,00	0,00
			INCENTIVOS A EDUCAÇÃO	0,00	0,00
			INCENTIVOS A CIÊNCIA	0,00	0,00
			INCENTIVOS A CULTURA	0,00	0,00
			INCENTIVOS AO ESPORTE	0,00	0,00
			OUTROS INCENTIVOS	0,00	0,00
			DIVERSAS VARIAÇÕES PATRIMONIAIS DIMINUTIVAS	76.898,55	0,00
			COMPENSAÇÃO FINANCEIRA ENTRE RGPS/RPPS	0,00	0,00
			VARIAÇÃO PATRIMONIAL DIMINUTIVA COM BONIFICAÇÕES	0,00	0,00
			AMORTIZAÇÃO DE ÁGIO EM INVESTIMENTOS	0,00	0,00
			VARIAÇÕES PATRIMONIAIS DIMINUTIVAS DECORRENTES DE FATOS GERADORES DIVERSOS	76.898,55	0,00
Total das Variações Ativas :	10.314.429,09	12.846.914,74	Total das Variações Passivas :	10.481.284,69	12.064.812,53
			RESULTADO PATRIMONIAL		
Déficit do Exercício	166.855,60		Superávit do Exercício		782.102,21

Total	10.481.284,69	12.846.914,74	Total	10.481.284,69	12.846.914,74
--------------	----------------------	----------------------	--------------	----------------------	----------------------

CURITIBA-PR, 31 de dezembro de 2020

ELTER FLAVIO RABELO
Contador - CRO/PR
CRC/PR 051320/O-8
930.292.509-97

VANIA PORTELA DITZEL WESTPHALEN
Tesoureira - CRO/PR
519.606.489-34

AGUINALDO COELHO DE FARIAS
Presidente - CRO/PR
633.990.759-87

Declaração do contador responsável acerca da regularidade das peças contábeis e, se aplicável, a apresentação das conclusões de auditorias independentes e/ou dos órgãos de controle público e as medidas adotadas em relação a conclusões ou eventuais apontamentos.

Declaramos para os devidos fins, que as informações fornecidas para a preparação das demonstrações contábeis, obrigações acessórias e arquivos eletrônicos exigidos pela fiscalização federal, estadual, municipal, trabalhista e previdenciária são fidedignos e compreendem a realidade do que diz respeito ao funcionamento do CRO/PR.

Departamento Contábil

Elter Flávio Rabelo
CRC-PR 051320/O-8

Marilza Rodrigues de Paula
CPF 020.734.739-54