



CRO/PR

Conselho Regional de Odontologia do Paraná

Relatório de Gestão Exercício 2019

Relatório de Gestão do exercício de 2019 apresentado aos órgãos de controle interno e externo como prestação de contas anual a que esta Unidade está obrigada nos termos do art. 70 da Constituição Federal, elaborado de acordo com as disposições da IN TCU nº 63/2010, da DN TCU nº 178/2019 e das orientações do órgão de controle interno.

Curitiba-PR, 2019

Mensagem do Dirigente Máximo



Aguinaldo Coelho de Farias
Presidente

Missão institucional

Organizar e guardar as informações de registro e zelar pela atuação ética dos profissionais da Odontologia em benefício da população.

Objetivos estratégicos

Registrar e manter atualizadas as informações curriculares dos profissionais da Odontologia. Retomar a percepção da população sobre o valor do Cirurgião-Dentista como promotor da saúde global. Representar os interesses da classe Odontológica frente às políticas de saúde pública.

Prioridades da gestão

Modernizar a estrutura física e de informação da entidade. Unir a categoria em função de uma Odontologia Ética, com equidade de deveres e direitos. Agir em defesa dos profissionais nos âmbitos empresarial e trabalhista. Trabalhar em função da valorização dos Cirurgiões-Dentistas.

Principais resultados da gestão

Aumento da participação dos profissionais nas atividades do Conselho. Aumento da representatividade da autarquia junto às entidades da administração pública e terceiro setor. Aumento da amplitude de atuação e aumento do número de fiscalizações de profissionais e empresas. Diminuição de unidades físicas e melhorias na estrutura das regionais mantidas, com subsequente diminuição de custos fixos e melhoria no atendimento aos profissionais. Melhoria da estrutura de informação, com melhorias de processo e aplicação de tecnologia no atendimento e guarda de documentos.

Desafios e perspectivas

Trabalhar em prol da modernização do acervo legal e jurídico da Odontologia. Diminuir a quantidade de processos éticos através da educação e difusão da informação. Corrigir distorções trabalhistas e diminuir a burocracia na manutenção de clínicas e consultórios. Melhorar os aspectos clínicos e de estrutura na saúde pública. Eliminar o uso de papel na documentação dos profissionais registrados. Ampliar o uso da tecnologia para redução de custos.

Capítulo 01 – Visão Geral Organizacional e Ambiente Externo

É realizar através da supervisão ética profissional em toda a Republica, cabendo zelar pelo perfeito desempenho ético da Odontologia e pelo prestígio e bom conceito da profissão e dos que a exercem legalmente a profissão.

Vinculação à entidade federal, no caso de conselho regional;

Vinculado ao Conselho Federal de Odontologia

Área de jurisdição;

Área de Saúde Bucal da População do Estado do Paraná

Missão, Visão e Valores.

Como Missão contribuir para o aprimoramento da Odontologia e de seus profissionais e zelar pelo bom conceito da profissão de cirurgião-dentista e dos profissionais auxiliares em Odontologia. Visão Buscar maior integração com a sociedade e com os profissionais da área odontológica. Valores da área odontológica é um órgão consultivo do governo, no que tange ao exercício e nos interesses profissionais do cirurgião-dentista e dos auxiliares em Odontologia.

Estrutura organizacional e de governança, com descrição das responsabilidades dos principais componentes;

zelar pelo perfeito desempenho ético da Odontologia e pelo prestígio e bom conceito da profissão e dos que a exercem legalmente.

Identificação dos principais dirigentes (nível hierárquico imediatamente inferior ao dirigente máximo);

Claudenir Rossato - Secretário / Celso Yamashita-Tesoureiro

Principais canais de comunicação com a sociedade (ouvidoria, acesso à informação e outros meios implementados pela organização);

Os Canais de acesso à informação do CRO/PR para a População e Profissionais da Área de Odontologia são através de Tv, Rádios, Jornais, Outdoors, Revistas, Folders, Site e demais meios de comunicação.

Fatos externos relevantes do ambiente no qual a entidade está inserida, que tiveram influência no resultado da gestão;

Não teve fatos externos relevantes

Modelo de negócios, podendo ser expresso de forma textual ou gráfica, indicando os principais processos da entidade, com suas entradas, saídas (produtos/serviços) e partes interessadas, sempre com foco na missão institucional.

Inscrição de Profissionais, Fiscalização dos Profissionais e Entidades de Ensino e Apoio a Sociedade na área de Saúde Bucal.

Capítulo 02 – Governança, Estratégia e Alocação de Recursos

Com a finalidade de divulgar junto à categoria ampliando, a força política da classe o CRO/PR levantou projeto de lei, tendo os mesmos recebido o apoio da grande maioria dos cirurgiões-dentistas.

O CRO/PR promoveu durante o exercício diversos eventos, procurando valorizar, cada vez mais o prestígio da categoria no seio da comunidade, inclusive contribuindo para diminuição de procedimentos anti éticos. Com objetivo cada vez maior de atingir o máximo da população e profissionais da área.

Descrição sucinta da estrutura de governança da entidade, indicando, por exemplo, o posicionamento da presidência e da diretoria, dos órgãos colegiados, dos canais de comunicação com profissionais e a sociedade em geral e da estrutura de controle interno;

promover diversos eventos presenciais e através vídeos conferencias, procurando valorizar e orientar, cada vez mais o prestígio da categoria frente as dificuldades encontradas.

Principais objetivos estratégicos do exercício; principais programas, projetos e iniciativas executadas para atingimento dos objetivos, com indicação dos recursos alocados;

Levantamentos dos projetos de lei Federal, Estaduais e municipais, prioritários de saúde bucal.

Valor total efetivamente gasto com a função de fiscalização do exercício profissional; valor total gasto com as demais atividades finalísticas (registro, normatização, julgamento e orientação);

GASTOS COM FISCALIZAÇÃO (FISCAIS)	
Valor total gasto com salários	688.939,67
Valor total gasto com encargos	160.135,85
Valor total gasto com benefícios	238.074,73
GASTOS COM FISCALIZAÇÃO (APOIO)	
Valor total gasto com transporte e veículos	36.713,47
Valor total gasto com equipamentos de fiscalização	0,00
Valor total gasto com diárias	23.520,00
Valor total gasto com alimentação	0,00
Valor total gasto com capacitação de fiscais	0,00

GASTOS COM DEMAIS ATIVIDADES FINALÍSTICAS	
Valor total gasto com registro	0,00
Valor total gasto com normatização	0,00
Valor total gasto com julgamento	0,00
Valor total gasto com orientação	0,00
Valor total gasto com outros gastos	0,00

O CRO/PR não tem separado o quanto gastou com as despesas citadas acima, pois os gastos não maioria são centralizados.

Valor total gasto com indenizações a conselheiros, indicando o total gasto com diárias, jetons, auxílios representação e demais verbas indenizatórias;

INDENIZAÇÕES A CONSELHEIROS	
Valor total gasto com diárias	208.725,00
Valor total gasto com jetons	21.280,00
Valor total gasto com auxílio representação	0,00
Valor total gasto com demais verbas indenizatórias	112.712,80

Descrição sucinta de como a estrutura de governança acompanha a execução das ações que visam ao atendimento dos objetivos estratégicos.

Trabalhar em prol da modernização do acervo legal e jurídico da Odontologia. Diminuir a quantidade de processos éticos através da educação e difusão da informação. Corrigir distorções trabalhistas e diminuir a burocracia na manutenção de clínicas e consultórios. Melhorar os aspectos clínicos e de estrutura na saúde pública. Eliminar o uso de papel na documentação dos profissionais registrados. Ampliar o uso da tecnologia para redução de custos.

Capítulo 03 – Riscos, Oportunidades e Perspectivas

Um dos principais riscos do CRO/PR;

PRINCIPAIS RISCOS E RESPOSTAS

SETOR	RISCO	CONSEQUENCIA	CATEGORIA	RESPOSTA	TRATAMENTO/ MITIGAÇÃO DO RISCO
Secretaria/Registro	Não Identificar possível Fraude Documental no processo de Registro de Pessoa Física e Jurídica	Concessão e/ou manutenção irregular do registro do Profissional no Conselho	Conformidade	Monitorar	Análise e Conferência da documentação apresentada pelo interessado, visando identificar possível fraude nos documentos
Financeiro	Não Identificar pagamentos da pessoa correta, Não efetuar a cobrança necessária	Possível processo Ação contra o Conselho	Operacional	Monitorar	Conferência da documentação e pagamentos apresentados pelo profissional
CPD	Não estar atento ao Sistema que é usado através de Backups e Antivírus	Paralisação Temporária dos Serviços Prestados pelo CRO/PR	Operacional	Monitorar	Identificação de possíveis falhas e buscar soluções para evitar futuras consequências operacionais
RH	Deixar de cuidar das informações trabalhistas e benefícios	Futura Ação Trabalhista	Conformidade	Monitorar	Conferência da geração dos Impostos Trabalhistas
JURIDICO	Não Cuidar dos Prazos e Processos Éticos, Financeiro e Trabalhista	Perder Processo causando prejuízo para o CRO/PR	Reputação	Monitorar	Acompanhamento dos Processos e Defesas de maneira técnica e profissional
CONTABILIDADE	Deixar de lançar e conferir as informações Contábeis corretamente	Não tendo Informações confiáveis apresentadas	Conformidade	Monitorar	Conferir as Contas Contábeis e Pagamentos Realizados
ÉTICA / FISCALIZAÇÃO	Não fiscalizar os Profissionais, Clínicas e Instituições de Ensino, não efetuar as correções necessárias	Prejuízo à Imagem do CRO/PR, Paralisação de processo, perda do trabalho fiscalizatório executado.	Reputação	Monitorar	Ter acompanhamento dos serviços efetuados pelos colaboradores, treinamento, e sempre trabalhar seguindo a lei vigente

Capítulo 04 – Resultados e Desempenho da Gestão

- Resultados da área fim:



TOTAL DE FISCALIZAÇÕES	2594
Proativas	2316
Reativas	278
DENUNCIAS	278
Recebidas	278
Analisadas	278
TEMPO MEDIO DE FINALIZAÇÃO DE PROCESSOS	5 meses
PROFISSIONAIS FISCALIZADOS	7020
Pessoas Físicas	-
Pessoas Jurídicas	-
TOTAL DE AUTOS DE INFRAÇÃO E NOTIFICAÇÕES SEMELHANTES	2594
PROCESSOS	739
Instaurados	193
Julgados	78
SANÇÕES APLICADAS	157
Censuras	102
Advertências	39
Multas	69
Suspensões	12
Cancelamento de Registro	4
Outras	-
SEM EXITO NA EXECUÇÃO	585
ARQUIVADO POR VICIO NA NOTIFICAÇÃO	-
ARQUIVADOS POR VICIO NO AUTO DE INFRAÇÃO	-
ARQUIVADOS SEM CONFIRMAÇÃO DA APLICAÇÃO DA PENALIDADES	-
ARQUIVADOS POR OUTRO MOTIVO (Regularizado)	585
ENCAMINHADOS AO MP POR EXERCICIO ILEGAL DA PROFISSÃO	-

- Gestão orçamentária e financeira:
 - perfil do gasto do CRO/PR, evidenciando a evolução dos últimos anos da execução orçamentária da despesa, com detalhamento das despesas por grupo e elemento de despesa;

Despesas por Grupo e Elemento de Despesa

Apresentação:

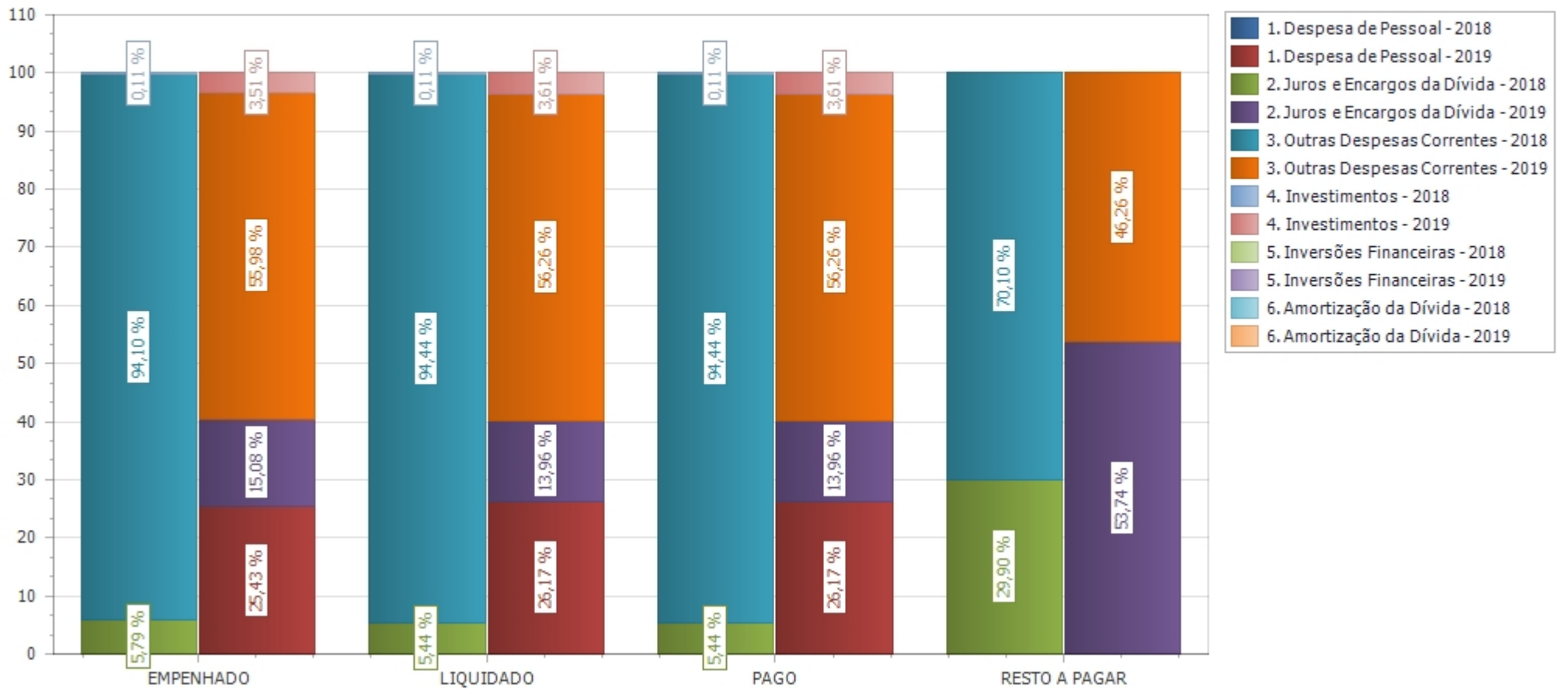
Análise crítica:

Grupo de Despesa	DESPESAS CORRENTES							
	EMPENHADO		LIQUIDADO		RESTOS A PAGAR		PAGO	
	2018	2019	2018	2019	2018	2019	2018	2019
1. Despesa de Pessoal								
Demais elementos do grupo	0,00	2.165.444,09	0,00	2.165.444,09	0,00	0,00	0,00	2.165.444,09
2. Juros e Encargos da Dívida								
6.2.2.1.1.01.01.02.001 - INSS	882.477,56	841.825,77	817.419,57	779.282,92	65.057,99	62.542,85	817.419,57	779.282,92
Demais elementos do grupo	0,00	441.941,13	0,00	376.006,09	0,00	65.935,04	0,00	376.006,09
3. Outras Despesas Correntes								
6.2.2.1.1.01.04.01.004 - Auxílio Alimentação	606.245,51	782.451,83	550.788,71	727.160,88	55.456,80	55.290,95	550.788,71	727.160,88
6.2.2.1.1.01.04.04.004.010 - Serviços de Divulgação, Impressão, Encadernação e Fotocópias	937.944,86	704.685,78	936.505,58	704.487,54	1.439,28	198,24	936.505,58	704.487,54
6.2.2.1.1.01.04.01.002 - Plano de Saúde	412.428,35	476.914,25	412.428,35	476.914,25	0,00	0,00	412.428,35	476.914,25
6.2.2.1.1.01.04.04.004.008 - Reparos, Adaptações e Conservação de Bens Móveis e Imóveis	145.527,74	306.320,30	145.527,74	305.336,46	0,00	983,84	145.527,74	305.336,46
6.2.2.1.1.01.04.04.004.025 - Postagem de Correspondência Institucional	424.274,89	255.627,51	424.274,89	255.627,51	0,00	0,00	424.274,89	255.627,51
6.2.2.1.1.01.04.04.004.029 - Despesas Judiciais	2.354.649,80	252.019,03	2.354.649,80	252.019,03	0,00	0,00	2.354.649,80	252.019,03
6.2.2.1.1.01.04.04.004.011 - Congressos, Convenções, Conferências e Simpósios	100.276,50	246.912,94	100.276,50	246.912,94	0,00	0,00	100.276,50	246.912,94

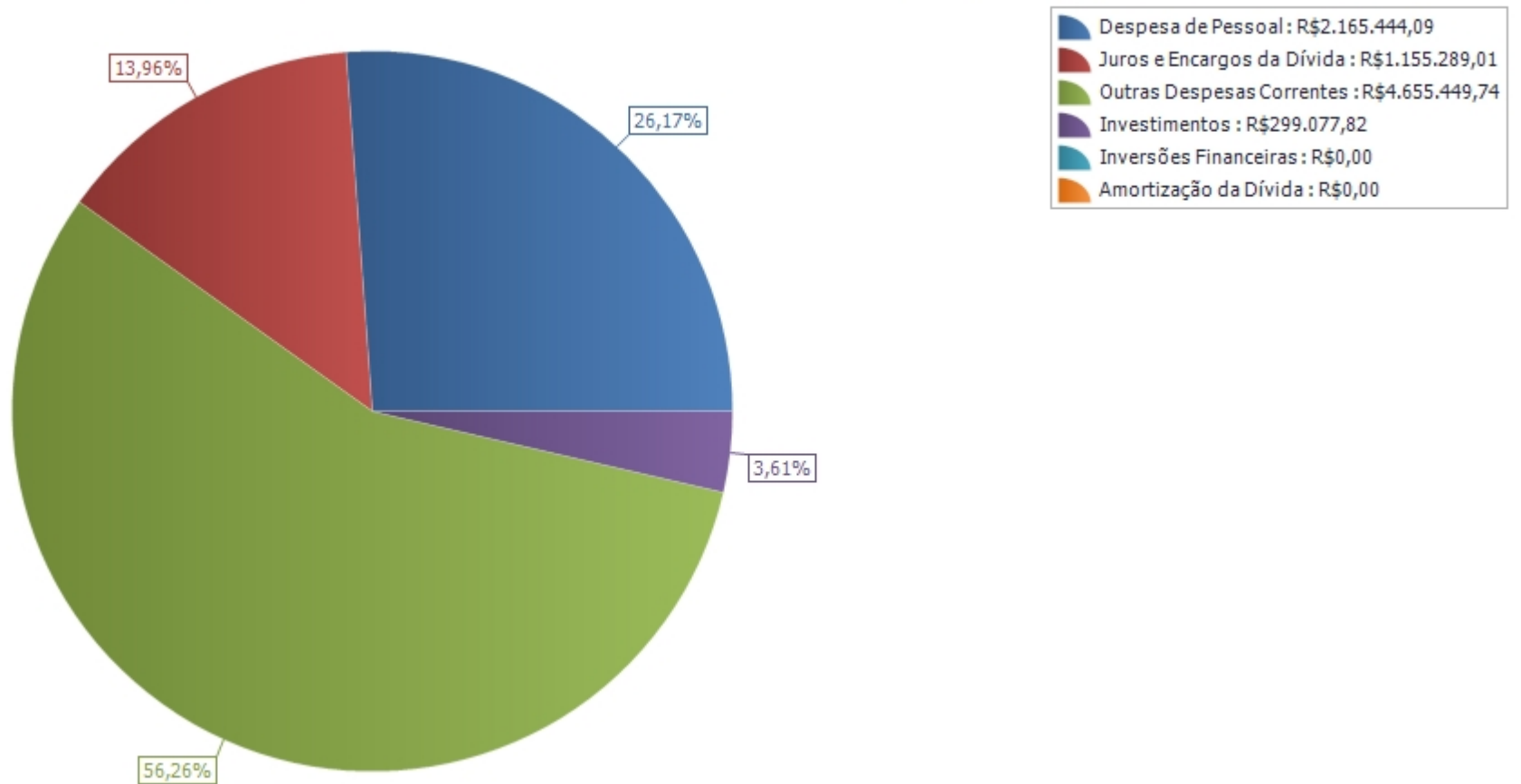
Grupo de Despesa	DESPESAS CORRENTES							
	EMPENHADO		LIQUIDADO		RESTOS A PAGAR		PAGO	
	2018	2019	2018	2019	2018	2019	2018	2019
6.2.2.1.1.01.04.04.004.006 - Locação de Bens Imóveis e Condomínios	226.575,52	239.928,91	212.657,88	221.119,29	13.917,64	18.809,62	212.657,88	221.119,29
6.2.2.1.1.01.04.04.001.002 - Conselheiros	214.550,00	205.625,00	214.550,00	205.625,00	0,00	0,00	214.550,00	205.625,00
6.2.2.1.1.01.04.05.001 - Passagens Aéreas, Terrestres	115.030,38	139.090,85	112.296,78	139.090,85	2.733,60	0,00	112.296,78	139.090,85
6.2.2.1.1.01.04.04.001.004 - Ajudas de Custo	113.254,80	136.519,29	113.254,80	136.519,29	0,00	0,00	113.254,80	136.519,29
Demais elementos do grupo	8.686.997,06	1.019.971,38	8.608.718,19	984.636,70	78.971,05	35.334,68	8.608.026,01	984.636,70

Grupo de Despesa	DESPESAS DE CAPITAL							
	EMPENHADO		LIQUIDADO		RESTOS A PAGAR		PAGO	
	2018	2019	2018	2019	2018	2019	2018	2019
4. Investimentos								
6.2.2.1.1.02.01.03.004 - Mobiliário em Geral e Utensílios de Escritório	17.219,15	206.396,00	17.219,15	206.396,00	0,00	0,00	17.219,15	206.396,00
Demais elementos do grupo	0,00	92.681,82	0,00	92.681,82	0,00	0,00	0,00	92.681,82
5. Inversões Financeiras								
Demais elementos do grupo	0,00	0,00	0,00	0,00	0,00	0,00	0,00	0,00
6. Amortização da Dívida								
Demais elementos do grupo	0,00	0,00	0,00	0,00	0,00	0,00	0,00	0,00

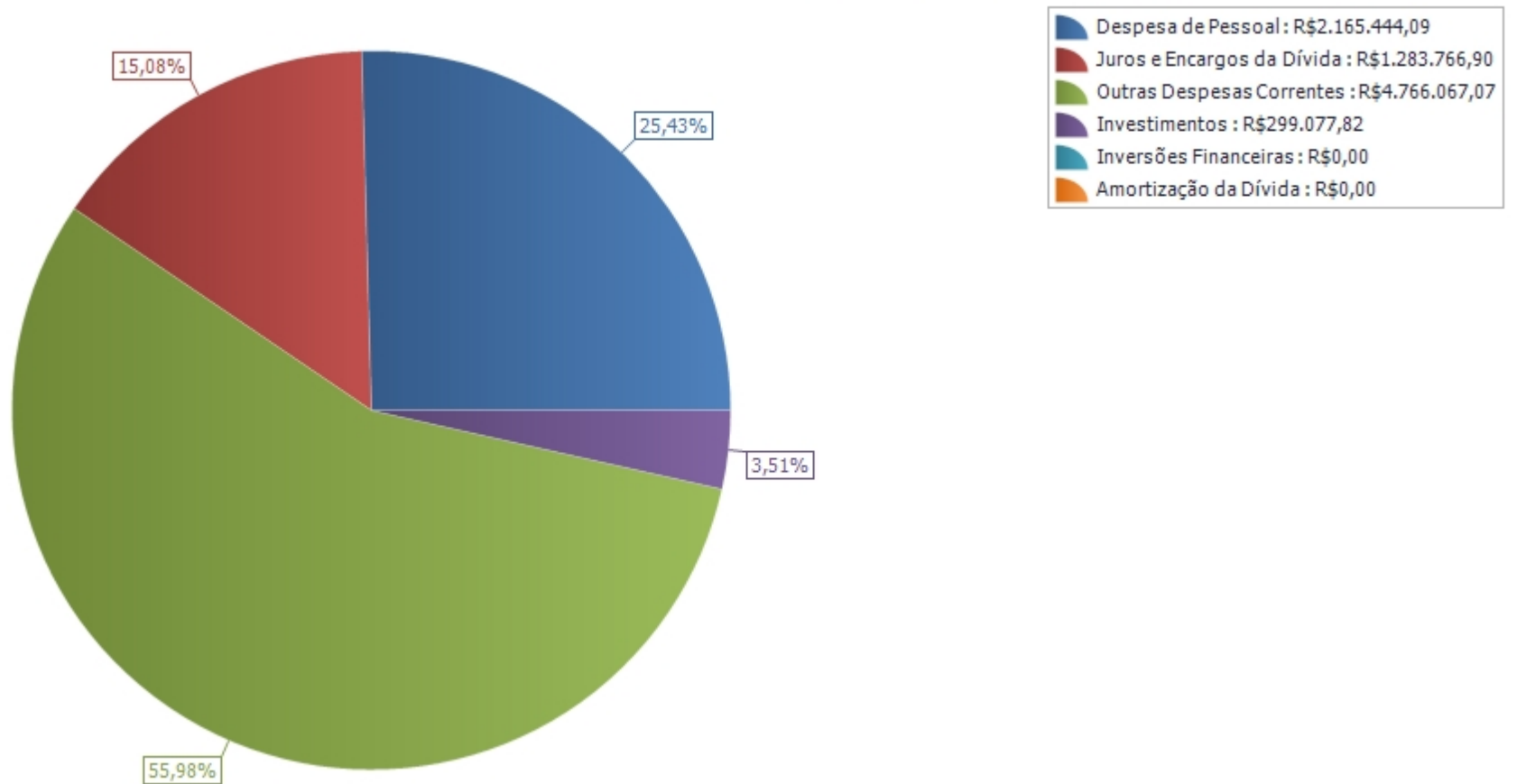
Despesas por Grupo e Elemento de Despesa



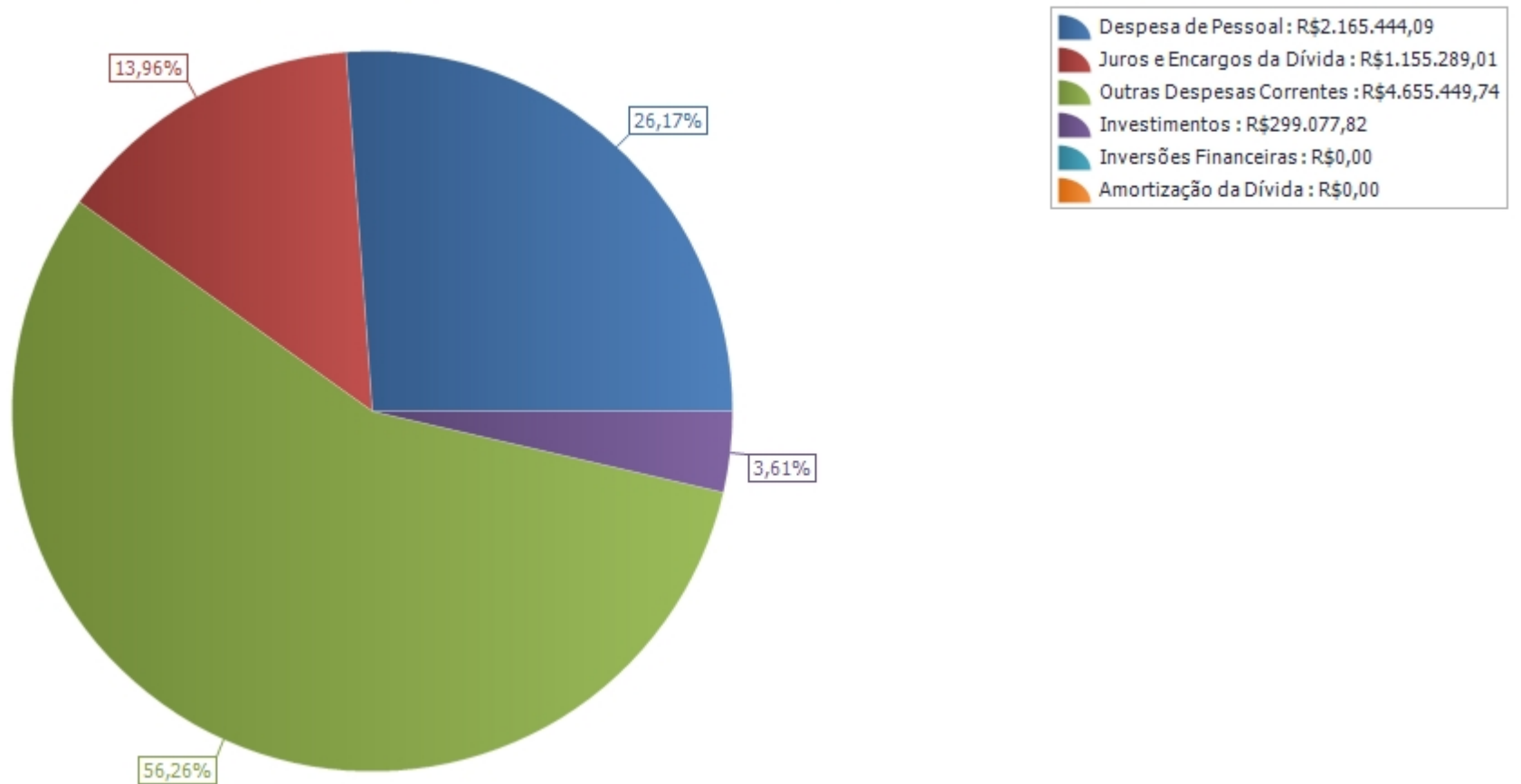
Despesas por Grupo e Elemento de Despesa (Pago)



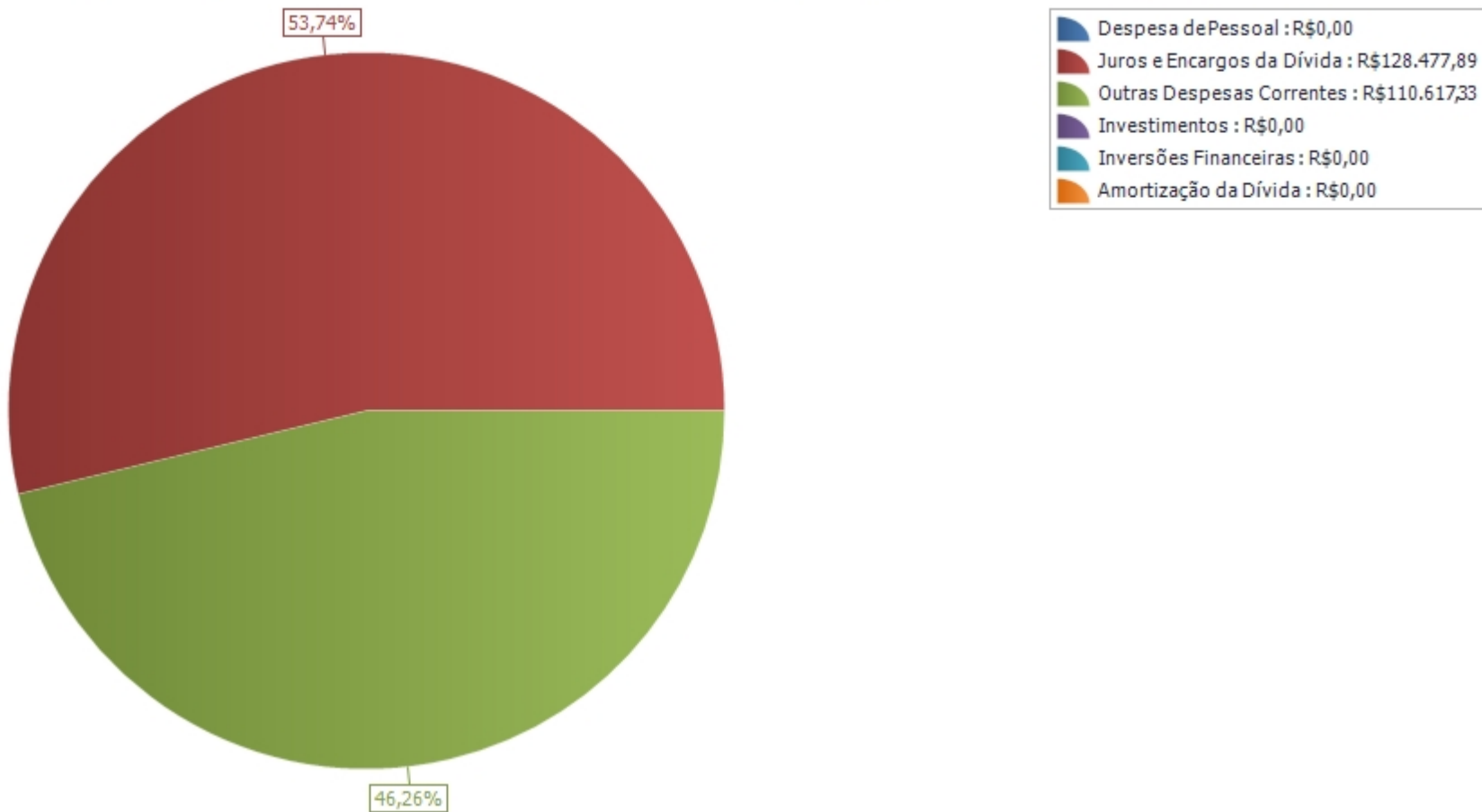
Despesas por Grupo e Elemento de Despesa (Empenhado)



Despesas por Grupo e Elemento de Despesa (Liquidado)



Despesas por Grupo e Elemento de Despesa (Resto a Pagar)



- **Gestão de pessoas:**

Percentual de fiscais em relação ao total de colaboradores	25
--	----

Despesas de Pessoal	2018	2019
Funcionários Ativos	48,00	47,00
Funcionários Inativos	0,00	0,00
Pensionistas	0,00	0,00
TOTAL	48,00	47,00

Evolução dos últimos anos e justificativa para o aumento/diminuição. Conforme a demanda do Conselho Regional de Odontologia do Paraná.

- **Gestão de licitações e contratos incluindo de TI:**
 - contratações mais relevantes, sua associação aos objetivos estratégicos e justificativas para essas contratações;
 - contratações diretas: participação nos processos de contratação, principais tipos e justificativas para realização;

Referente a Gestão de Licitação e contratos é realizado conforme o que a lei determina sendo que a Lei estabelece normas gerais sobre licitações e contratos administrativos pertinentes a obras, serviços, inclusive de publicidade, compras, alienações e locações no âmbito dos Poderes da União, dos Estados, do Distrito Federal e dos Municípios.

- **Gestão patrimonial e infraestrutura:**

A gestão patrimonial e infraestrutura é realizada através de solicitação da Diretoria e dos Gestores do CRO/PR, em relação desfazimentos de Ativos são feito doações de bens inservíveis e sucatas (computadores, impressoras, mesas, cadeiras e diversos itens) às instituições de Ensino, Caridades mediante autorização da Diretoria e Gestores.

- **Gestão de custos:**
 - estimativa de custos por área de atuação, demonstrando a distribuição dos recursos consumidos entre as áreas finalísticas (fiscalização da atividade profissional) e de suporte;
Os Custos do CRO/PR se faz através de Processo de Dotação Orçamentária para cada exercício seguinte, mediante aprovação em Plenário, não separando por área ou centro de custos.
 - principais desafios e ações futuras para alocação mais eficiente de recursos e melhoria da qualidade dos gastos.
Ser dividido as despesas por Centros de Custos, para que possa estipular metas e procedimentos para redução de custos.

Capítulo 05 – Informações Orçamentárias, Financeiras e Contábeis

O objetivo desse capítulo é apresentar uma demonstração da situação e do desempenho financeiro, orçamentário e patrimonial da gestão no exercício por meio de avaliações e análises dos principais fatos contábeis e financeiros ocorridos no exercício.

Balanços, demonstrações e notas explicativas, bem como a indicação de locais ou endereços eletrônicos em que estão publicadas e podem ser acessadas em sua íntegra;

Os Demais Documentos contábeis são divulgados no Site www.cropr.org.br / Portal Transparências Contabilidade.

Balanco Financeiro

INGRESSOS			DISPÊNDIOS		
ESPECIFICAÇÃO	Exercício Atual	Exercício Anterior	ESPECIFICAÇÃO	Exercício Atual	Exercício Anterior
Receita Orçamentária	12.775.315,16	13.237.873,91	Despesa Orçamentária	12.448.620,44	15.237.452,12
RECEITA REALIZADA	12.775.315,16	13.237.873,91	CREDITO EMPENHADO A LIQUIDAR	239.095,22	216.884,18
RECEITA CORRENTE	12.774.921,16	13.091.873,91	CREDITO EMPENHADO LIQUIDADO		692,18
RECEITAS DE CONTRIBUICOES	9.844.351,48	8.954.855,85	CREDITO EMPENHADO – PAGO	12.209.525,22	15.019.875,76
ANUIDADES	9.844.351,48	8.954.855,85	DESPESA CORRENTE	11.910.447,40	13.787.889,89
RECEITA PATRIMONIAL	26.777,22	3.014,41	PESSOAL E ENCARGOS SOCIAIS	2.165.444,09	2.150.801,02
RECEITAS IMOBILIÁRIAS	26.777,22	3.014,41	ENCARGOS PATRONAIS	1.155.289,01	1.181.177,87
RECEITA DE SERVICOS	865.331,02	783.238,45	OUTRAS DESPESAS CORRENTES	4.655.449,74	6.659.821,78
EMOLUMENTOS COM INSCRIÇÕES	535.804,29	551.238,46	CONTRIBUIÇÕES	3.884.121,68	3.717.464,20
EMOLUMENTOS COM EXPEDIÇÕES DE CARTEIRAS	80.282,37	80.816,54	SERVIÇOS BANCÁRIOS	6.847,51	11.623,34
EMOLUMENTOS COM EXPEDIÇÕES DE CERTIDÕES	30.801,26		OBRIGAÇÕES TRIBUTÁRIAS CONTRIBUTIVAS	43.295,37	67.001,68
RECEITAS DIVERSAS DE SERVIÇOS	218.443,10	151.183,45	DESPESA DE CAPITAL	299.077,82	1.231.985,87
FINANCEIRAS	417.848,17	510.514,70	INVESTIMENTOS	299.077,82	1.231.985,87
JUROS DE MORA SOBRE ANUIDADES	58.621,31	67.814,43			
ATUALIZAÇÃO MONETÁRIA	359.226,86	442.700,27			
REMUNERAÇÃO DE DEP. BANC. E APLICAÇÕES FINANCEIRAS	359.226,86	442.700,27			
TRANSFERENCIAS CORRENTES	5.473,39	744.259,86			
TRANSFERENCIAS INTRAGOVERNAMENTAIS	5.473,39	744.259,86			

INGRESSOS			DISPÊNDIOS		
ESPECIFICAÇÃO	Exercício Atual	Exercício Anterior	ESPECIFICAÇÃO	Exercício Atual	Exercício Anterior
OUTRAS RECEITAS CORRENTES	5.637,58	7.664,08			
RECEITAS NÃO IDENTIFICADAS	5.637,58	7.664,08			
RECEITAS NÃO IDENTIFICADAS	5.637,58	7.664,08			
RECEITA DA DÍVIDA ATIVA	1.609.502,30	2.088.326,56			
RECEITA DA DÍVIDA ATIVA TRIBUTÁRIA	1.165.384,43	1.700.559,77			
DIVIDA ATIVA FASE ADMINISTRATIVA	816.226,29	1.262.204,06			
DIVIDA ATIVA FASE EXECUTIVA	349.158,14	438.355,71			
RECEITAS DIVERSAS	444.117,87	387.766,79			
RECEITA DE CAPITAL	394,00	146.000,00			
OUTRAS RECEITAS DE CAPITAL	394,00	146.000,00			
OUTRAS RECEITAS DE CAPITAL	394,00	146.000,00			
Transferências Financeiras Recebidas			Transferências Financeiras Concedidas		
Recebimentos Extraorçamentários	239.095,22	217.576,36	Pagamentos Extraorçamentários	216.464,61	5.376,51
Inscrição de Restos a Pagar Não Processados	239.095,22	216.884,18	Pagamentos de Restos a Pagar Não Processados	215.772,43	5.376,51
Inscrição de Restos a Pagar Processados		692,18	Pagamentos de Restos a Pagar Processados	692,18	
Depósitos Restituíveis e Valores Vinculados			Depósitos Restituíveis e Valores Vinculados		
Outros Recebimentos Extraorçamentários			Outros Pagamentos Extraorçamentários		
Saldo em espécie do Exercício Anterior	7.251.101,69	9.005.158,09	Saldo em espécie para o Exercício Seguinte	7.600.033,02	7.251.101,69
Caixa e Equivalente de Caixa	7.251.101,69	9.005.158,09	Caixa e Equivalente de Caixa	7.600.033,02	7.251.101,69
Depósitos. Rest. Vlr Vinculados			Depósitos. Rest. Vlr Vinculados		

Total:	20.265.512,07	22.460.608,36	20.265.118,07	22.493.930,32
--------	----------------------	----------------------	----------------------	----------------------

Curitiba-PR, 31 de dezembro de 2019

ELTER FLAVIO RABELO
Contador - CRO/PR
CRC/PR 051320/O-8
930.292.509-97

CELSO YAMASHITA
Tesoureiro - CRO/PR

023.593.488-76

AGUINALDO COELHO DE FARIAS
Presidente - CRO/PR

633.990.759-87

Balanco Orçamentário

RECEITAS ORÇAMENTÁRIAS	PREVISÃO INICIAL	PREVISÃO ATUALIZADA	RECEITAS REALIZADAS	SALDO
RECEITA CORRENTE	14.556.099,11	14.556.099,11	12.774.921,16	-1.781.177,95
RECEITAS DE CONTRIBUIÇÕES	12.136.022,08	12.136.022,08	9.844.351,48	-2.291.670,60
ANUIDADES	12.136.022,08	12.136.022,08	9.844.351,48	-2.291.670,60
RECEITA PATRIMONIAL	0,00	0,00	26.777,22	26.777,22
RECEITAS IMOBILIÁRIAS	0,00	0,00	26.777,22	26.777,22
RECEITA DE SERVIÇOS	452.653,44	452.653,44	865.331,02	412.677,58
EMOLUMENTOS COM INSCRIÇÕES	383.763,83	383.763,83	535.804,29	152.040,46
EMOLUMENTOS COM EXPEDIÇÕES DE CARTEIRAS	68.889,61	68.889,61	80.282,37	11.392,76
EMOLUMENTOS COM EXPEDIÇÕES DE CERTIDÕES	0,00	0,00	30.801,26	30.801,26
RECEITAS DIVERSAS DE SERVIÇOS	0,00	0,00	218.443,10	218.443,10
FINANCEIRAS	80.000,00	80.000,00	417.848,17	337.848,17
JUROS DE MORA SOBRE ANUIDADES	0,00	0,00	58.621,31	58.621,31
ATUALIZAÇÃO MONETÁRIA	80.000,00	80.000,00	359.226,86	279.226,86
REMUNERAÇÃO DE DEP. BANC. E APLICAÇÕES FINANCEIRAS	80.000,00	80.000,00	359.226,86	279.226,86
TRANSFERÊNCIAS CORRENTES	0,00	0,00	5.473,39	5.473,39
TRANSFERÊNCIAS INTRAGOVERNAMENTAIS	0,00	0,00	5.473,39	5.473,39
OUTRAS RECEITAS CORRENTES	0,00	0,00	5.637,58	5.637,58
RECEITAS NÃO IDENTIFICADAS	0,00	0,00	5.637,58	5.637,58
RECEITAS NÃO IDENTIFICADAS	0,00	0,00	5.637,58	5.637,58
RECEITA DA DÍVIDA ATIVA	1.887.423,59	1.887.423,59	1.609.502,30	-277.921,29

RECEITAS ORÇAMENTÁRIAS			PREVISÃO INICIAL	PREVISÃO ATUALIZADA	RECEITAS REALIZADAS	SALDO		
RECEITA DA DÍVIDA ATIVA TRIBUTÁRIA			1.887.423,59	1.887.423,59	1.165.384,43	-722.039,16		
DIVIDA ATIVA FASE ADMINISTRATIVA			1.715.839,77	1.715.839,77	816.226,29	-899.613,48		
DIVIDA ATIVA FASE EXECUTIVA			171.583,82	171.583,82	349.158,14	177.574,32		
RECEITAS DIVERSAS			0,00	0,00	444.117,87	444.117,87		
RECEITA DE CAPITAL			1.500.000,00	1.500.000,00	394,00	-1.499.606,00		
ALIENACAO DE BENS			1.500.000,00	1.500.000,00	0,00	-1.500.000,00		
ALIENAÇÕES DE BENS IMÓVEIS			1.500.000,00	1.500.000,00	0,00	-1.500.000,00		
OUTRAS RECEITAS DE CAPITAL			0,00	0,00	394,00	394,00		
OUTRAS RECEITAS DE CAPITAL			0,00	0,00	394,00	394,00		
RECURSOS ARRECADADOS EM EXERCÍCIOS ANTERIORES			0,00	0,00	0,00	0,00		
SUB-TOTAL DAS RECEITAS			16.056.099,11	16.056.099,11	12.775.315,16	-3.280.783,95		
DÉFICIT			0,00	0,00	0,00	0,00		
TOTAL			16.056.099,11	16.056.099,11	12.775.315,16	-3.280.783,95		
DESPESAS ORÇAMENTÁRIAS			DOTAÇÃO INICIAL	DOTAÇÃO ATUALIZADA	DESPESAS EMPENHADAS	DESPESAS LIQUIDADAS	DESPESAS PAGAS	SALDO DOTAÇÃO
CRÉDITO DISPONÍVEL DESPESA CORRENTE			14.582.076,48	14.582.076,48	12.149.542,62	11.910.447,40	11.910.447,40	2.432.533,86
PESSOAL E ENCARGOS SOCIAIS			2.650.000,48	4.374.100,48	3.449.210,99	3.320.733,10	3.320.733,10	924.889,49
REMUNERAÇÃO PESSOAL			2.005.355,78	3.065.455,78	2.165.444,09	2.165.444,09	2.165.444,09	900.011,69
ENCARGOS PATRONAIS			644.644,70	1.308.644,70	1.283.766,90	1.155.289,01	1.155.289,01	24.877,80
OUTRAS DESPESAS CORRENTES			6.711.898,01	6.256.048,01	4.766.067,07	4.655.449,74	4.655.449,74	1.489.980,94
BENEFÍCIOS A PESSOAL			1.065.996,39	1.413.346,39	1.400.334,06	1.344.250,81	1.344.250,81	13.012,33
OUTRAS VR PATRIM. DIMINUT. PESSOAL ENCARGOS			485.618,54	485.618,54	2.413,83	2.413,83	2.413,83	483.204,71
USO DE BENS, SERVICOS E CONSUMO DE CAPITAL FIXO			4.893.171,17	4.189.971,17	3.199.226,09	3.144.902,01	3.144.902,01	990.745,08
PASSAGENS E DESPESAS COM LOCOMOÇÃO			267.111,91	167.111,91	164.093,09	163.883,09	163.883,09	3.018,82
CONTRIBUIÇÕES			5.185.366,00	3.885.616,00	3.884.121,68	3.884.121,68	3.884.121,68	1.494,32
SERVIÇOS BANCÁRIOS			12.787,25	14.287,25	6.847,51	6.847,51	6.847,51	7.439,74

DESPESAS ORÇAMENTÁRIAS	DOTAÇÃO INICIAL	DOTAÇÃO ATUALIZADA	DESPESAS EMPENHADAS	DESPESAS LIQUIDADAS	DESPESAS PAGAS	SALDO DOTAÇÃO
OBRIGAÇÕES TRIBUTÁRIAS CONTRIBUTIVAS	17.347,70	47.347,70	43.295,37	43.295,37	43.295,37	4.052,33
DEMAIS DESPESAS CORRENTES	4.677,04	4.677,04	0,00	0,00	0,00	4.677,04
CRÉDITO DISPONÍVEL DESPESA DE CAPITAL	1.474.022,63	1.474.022,63	299.077,82	299.077,82	299.077,82	1.174.944,81
INVESTIMENTOS	1.474.022,63	1.474.022,63	299.077,82	299.077,82	299.077,82	1.174.944,81
OBRAS E INSTALAÇÕES	900.000,00	900.000,00	83.797,62	83.797,62	83.797,62	816.202,38
EQUIPAMENTOS E MATERIAIS PERMANENTES	574.022,63	574.022,63	215.280,20	215.280,20	215.280,20	358.742,43
SUB-TOTAL DAS DESPESAS	16.056.099,11	16.056.099,11	12.448.620,44	12.209.525,22	12.209.525,22	3.607.478,67
SUPERÁVIT	0,00	0,00	326.694,72	0,00	0,00	-326.694,72
TOTAL	16.056.099,11	16.056.099,11	12.775.315,16	12.209.525,22	12.209.525,22	3.280.783,95

Curitiba-PR, 31 de dezembro de 2019

ELTER FLAVIO RABELO
Contador - CRO/PR
CRC/PR 051320/O-8
930.292.509-97

CELSO YAMASHITA
Tesoureiro - CRO/PR

023.593.488-76

AGUINALDO COELHO DE FARIAS
Presidente - CRO/PR

633.990.759-87

DEMONSTRATIVO DE EXECUÇÃO DOS RESTOS A PAGAR NÃO PROCESSADOS						
RESTOS A PAGAR NÃO PROCESSADOS	INSCRITOS		LIQUIDADOS	PAGOS	CANCELADOS	SALDO
	EM EXERCÍCIOS ANTERIORES	EM 31 DE DEZEMBRO DO EXERCÍCIO ANTERIOR				
CRÉDITO DISPONÍVEL DESPESA CORRENTE	151,60	216.884,18	215.772,43	215.772,43	1.263,35	0,00
PESSOAL E ENCARGOS SOCIAIS	0,00	130.602,25	130.602,25	130.602,25	0,00	0,00
OUTRAS DESPESAS CORRENTES	151,60	86.281,93	85.170,18	85.170,18	1.263,35	0,00
TOTAL:	151,60	216.884,18	215.772,43	215.772,43	1.263,35	0,00

DEMONSTRATIVO DE EXECUÇÃO DOS RESTOS A PAGAR PROCESSADOS E NÃO PROCESSADOS LIQUIDADOS						
RESTOS A PAGAR PROCESSADOS E NÃO PROCESSADOS LIQUIDADOS	INSCRITOS		PAGOS	CANCELADOS	SALDO	
	EM EXERCÍCIOS ANTERIORES	EM 31 DE DEZEMBRO DO EXERCÍCIO ANTERIOR				
CRÉDITO DISPONÍVEL DESPESA CORRENTE	0,00	692,18	692,18	0,00	0,00	
OUTRAS DESPESAS CORRENTES	0,00	692,18	692,18	0,00	0,00	
TOTAL:	0,00	692,18	692,18	0,00	0,00	

Período: 01/01/2019 a 31/12/2019

Balço Patrimonial

Período Anterior: 01/01/2018 à 31/12/2018

ATIVO			PASSIVO		
Especificação	Exercício Atual	Exercício Anterior	Especificação	Exercício Atual	Exercício Anterior
ATIVO CIRCULANTE	7.690.104,94	7.338.759,78	PASSIVO CIRCULANTE	130.667,22D	129.975,04D
CAIXA E EQUIVALENTES DE CAIXA	7.600.033,02	7.251.101,69	OBRIGAÇÕES TRABALHISTAS, PREVIDENCIÁRIAS E ASSISTENCIAIS A PAGAR A CURTO PRAZO	0,00	0,00
CRÉDITOS A CURTO PRAZO	0,00	0,00	EMPRÉSTIMOS E FINANCIAMENTOS A CURTO PRAZO	0,00	0,00
DEMAIS CRÉDITOS E VALORES A CURTO PRAZO	1.500,00	1.500,00	FORNECEDORES E CONTAS A PAGAR A CURTO PRAZO	130.667,22D	129.975,04D
INVESTIMENTOS TEMPORÁRIOS	0,00	0,00	OBRIGAÇÕES FISCAIS A CURTO PRAZO	0,00	0,00
ESTOQUES	88.571,92	86.158,09	OBRIGAÇÕES DE REPARTIÇÃO A OUTROS ENTES	0,00	0,00
VARIAÇÕES PATRIMONIAIS DIMINUTIVAS PAGAS ANTECIPADAMENTE	0,00	0,00	PROVISÕES A CURTO PRAZO	0,00	0,00
	0,00	0,00	DEMAIS OBRIGAÇÕES A CURTO PRAZO	0,00	0,00
ATIVO NÃO-CIRCULANTE	9.962.677,87	9.663.600,05	PASSIVO NÃO-CIRCULANTE	0,00	0,00
ATIVO REALIZÁVEL A LONGO PRAZO	37.265,23C	37.265,23C	OBRIGAÇÕES TRABALHISTAS, PREVIDENCIÁRIAS E ASSISTENCIAIS A PAGAR A LONGO PRAZO	0,00	0,00
DEMAIS CRÉDITOS E VALORES A LONGO PRAZO	37.265,23C	37.265,23C	EMPRÉSTIMOS E FINANCIAMENTOS A LONGO PRAZO	0,00	0,00
INVESTIMENTOS	0,00	0,00	FORNECEDORES A LONGO PRAZO	0,00	0,00
IMOBILIZADO	9.999.943,10	9.700.865,28	OBRIGAÇÕES FISCAIS A LONGO PRAZO	0,00	0,00
BENS MÓVEIS	1.812.959,43	1.513.881,61	PROVISÕES A LONGO PRAZO	0,00	0,00
BENS IMÓVEIS	8.174.772,00	8.174.772,00	DEMAIS OBRIGAÇÕES A LONGO PRAZO	0,00	0,00
TÍTULOS E AÇÕES	12.211,67	12.211,67	RESULTADO DIFERIDO	0,00	0,00
INTANGÍVEL	0,00	0,00		0,00	0,00
			TOTAL DO PASSIVO	130.667,22D	129.975,04D

			PATRIMÔNIO LÍQUIDO		
			Especificação	Exercício Atual	Exercício Anterior
			Patrimônio Social e Capital Social	9.450.079,90	9.450.079,90
			Ajuste de avaliação Patrimonial	0,00	0,00
			Demais Reservas	0,00	0,00
			Resultados Acumulados	8.333.370,13	7.682.254,97
			TOTAL DO PATRIMÔNIO LÍQUIDO	17.783.450,03	17.132.334,87
TOTAL	17.652.782,81	17.002.359,83	TOTAL	17.652.782,81	17.002.359,83
ATIVO FINANCEIRO	15.050.033,02	14.701.101,69	PASSIVO FINANCEIRO	108.276,40	86.909,14
ATIVO PERMANENTE	2.602.749,79	2.301.258,14	PASSIVO PERMANENTE	0,00	0,00
SALDO PATRIMONIAL				17.544.506,41	16.915.450,69

Compensações

ESPECIFICAÇÃO	Exercício	Exercício	ESPECIFICAÇÃO	Exercício	Exercício
Saldo do Atos Potenciais Ativos	Atual	Anterior	Saldo do Atos Potenciais Passivos	Atual	Anterior
Execução de Garantias e Contragarantias Recebidas	0,00	0,00	Execução de Garantias e Contragarantias Concedidas	0,00	0,00
Execução de Direitos Conveniados	0,00	0,00	Execução de Obrigações Conveniadas	0,00	0,00
Execução de Direitos Contratuais	0,00	0,00	Execução de Obrigações Contratuais	0,00	0,00
Execução de Outros Atos Potenciais do Ativo	0,00	0,00	Execução de Outros Atos Potenciais do Passivo	0,00	0,00
TOTAL	0,00	0,00	TOTAL	0,00	0,00

Quadro do Superávit/Déficit Financeiro

	Exercício Atual	Exercício Anterior
Superávit Financeiro	14.941.756,62	14.614.192,55

Curitiba-PR, 31 de dezembro de 2019

ELTER FLAVIO RABELO
Contador - CRO/PR
CRC/PR 051320/O-8
930.292.509-97

CELSO YAMASHITA
Tesoureiro - CRO/PR
023.593.488-76

AGUINALDO COELHO DE FARIAS
Presidente - CRO/PR
633.990.759-87

Demonstração dos Fluxos de Caixa

	Exercício Atual	Exercício Anterior
FLUXO DE CAIXA DAS ATIVIDADES DAS OPERAÇÕES		
INGRESSOS		
RECEITA CORRENTE	12.774.921,16	13.091.873,91
RECEITAS DE CONTRIBUIÇÕES	9.844.351,48	8.954.855,85
ANUIDADES	9.844.351,48	8.954.855,85
RECEITA PATRIMONIAL	26.777,22	3.014,41
RECEITAS IMOBILIÁRIAS	26.777,22	3.014,41
RECEITA DE SERVIÇOS	865.331,02	783.238,45
EMOLUMENTOS COM INSCRIÇÕES	535.804,29	551.238,46
EMOLUMENTOS COM EXPEDIÇÕES DE CARTEIRAS	80.282,37	80.816,54
EMOLUMENTOS COM EXPEDIÇÕES DE CERTIDÕES	30.801,26	0,00
RECEITAS DIVERSAS DE SERVIÇOS	218.443,10	151.183,45
FINANCEIRAS	417.848,17	510.514,70
JUROS DE MORA SOBRE ANUIDADES	58.621,31	67.814,43
ATUALIZAÇÃO MONETÁRIA	359.226,86	442.700,27
REMUNERAÇÃO DE DEP. BANC. E APLICAÇÕES FINANCEIRAS	359.226,86	442.700,27
TRANSFERÊNCIAS CORRENTES	5.473,39	744.259,86
TRANSFERÊNCIAS INTRAGOVERNAMENTAIS	5.473,39	744.259,86
OUTRAS RECEITAS CORRENTES	5.637,58	7.664,08
RECEITAS NÃO IDENTIFICADAS	5.637,58	7.664,08
RECEITAS NÃO IDENTIFICADAS	5.637,58	7.664,08
RECEITA DA DÍVIDA ATIVA	1.609.502,30	2.088.326,56
RECEITA DA DÍVIDA ATIVA TRIBUTÁRIA	1.165.384,43	1.700.559,77
DÍVIDA ATIVA FASE ADMINISTRATIVA	816.226,29	1.262.204,06
DÍVIDA ATIVA FASE EXECUTIVA	349.158,14	438.355,71
RECEITAS DIVERSAS	444.117,87	387.766,79
OUTROS INGRESSOS	0,00	0,00
DESEMBOLSOS		
DESPEZA CORRENTE	11.910.447,40	13.787.889,89
PESSOAL E ENCARGOS SOCIAIS	2.165.444,09	2.150.801,02
ENCARGOS PATRONAIS	1.155.289,01	1.181.177,87
OUTRAS DESPESAS CORRENTES	4.655.449,74	6.659.821,78
CONTRIBUIÇÕES	3.884.121,68	3.717.464,20
SERVIÇOS BANCÁRIOS	6.847,51	11.623,34
OBRIGAÇÕES TRIBUTÁRIAS CONTRIBUTIVAS	43.295,37	67.001,68
DESPEZA DE CAPITAL	299.077,82	1.231.985,87
INVESTIMENTOS	299.077,82	1.231.985,87
OUTROS DESEMBOLSOS	216.464,61	5.376,51
FLUXO DE CAIXA LÍQUIDO DAS ATIVIDADES DAS OPERAÇÕES	648.009,15	-701.392,49
FLUXO DE CAIXA DAS ATIVIDADES DE INVESTIMENTO		
INGRESSOS		
DESEMBOLSOS		
FLUXO DE CAIXA LÍQUIDO DAS ATIVIDADES DE INVESTIMENTO	0,00	0,00
FLUXO DE CAIXA DAS ATIVIDADES DE FINANCIAMENTO		
INGRESSOS		
RECEITA DE CAPITAL	394,00	146.000,00
OUTRAS RECEITAS DE CAPITAL	394,00	146.000,00
OUTRAS RECEITAS DE CAPITAL	394,00	146.000,00

	Exercício Atual	Exercício Anterior
DESEMBOLSOS		
CREDITO EMPENHADO LIQUIDADO	0,00	692,18
DESPEZA CORRENTE	0,00	0,00
PESSOAL E ENCARGOS SOCIAIS	0,00	0,00
OUTRAS DESPESAS CORRENTES	0,00	0,00
DESPEZA DE CAPITAL	0,00	0,00
INVESTIMENTOS	0,00	0,00
FLUXO DE CAIXA LÍQUIDO DAS ATIVIDADES DE FINANCIAMENTO	394,00	145.307,82
APURAÇÃO DO FLUXO DE CAIXA DO PERÍODO		
GERAÇÃO LIQUIDA DE CAIXA E EQUIVALENTES DE CAIXA	648.403,15	-556.084,67
CAIXA E EQUIVALENTES DE CAIXA INICIAL	7.251.101,69	9.005.158,09
CAIXA E EQUIVALENTES DE CAIXA FINAL	7.899.504,84	7.251.101,69

Curitiba-PR, 31 de dezembro de 2019

ELTER FLAVIO RABELO
 Contador - CRO/PR
 CRC/PR 051320/O-8
 930.292.509-97

CELSONO YAMASHITA
 Tesoureiro - CRO/PR
 023.593.488-76

AGUINALDO COELHO DE FARIAS
 Presidente - CRO/PR
 633.990.759-87

Variações Patrimoniais

VARIACIONES PATRIMONIAIS QUANTITATIVAS					
	Exercício Atual	Exercício Anterior		Exercício Atual	Exercício Anterior
VARIACAO PATRIMONIAL AUMENTATIVA	12.774.921,16	13.091.873,91	VARIACAO PATRIMONIAL DIMINUTIVA	12.123.806,00	13.759.136,62
CONTRIBUIÇÕES	9.844.351,48	8.954.855,85	PESSOAL E ENCARGOS	4.851.852,96	4.439.506,97
CONTRIBUIÇÕES SOCIAIS	9.844.351,48	8.954.855,85	REMUNERACAO DE PESSOAL	2.165.444,09	2.150.801,02
CONTRIBUIÇÕES SOCIAIS	9.844.351,48	8.954.855,85	REMUNERACAO A PESSOAL - RPPS	2.165.444,09	2.150.801,02
EXPLORAÇÃO E VENDA DE BENS, SERVIÇOS E DIREITOS	892.108,24	786.252,86	ENCARGOS PATRONAIS	1.285.891,26	1.181.177,87
EXPLORAÇÃO DE BENS DIREITOS E PRESTAÇÃO DE SERVIÇOS	892.108,24	786.252,86	ENCARGOS PATRONAIS - RPPS	1.285.891,26	1.181.177,87
VALOR BRUTO DE EXPLORAÇÃO DE BENS E DIREITOS E PRESTAÇÃO DE SERVIÇOS	892.108,24	786.252,86	BENEFÍCIOS A PESSOAL	1.400.517,61	1.107.528,08
VARIAÇÕES PATRIMONIAIS AUMENTATIVAS FINANCEIRAS	417.848,17	510.514,70	BENEFÍCIOS A PESSOAL - RPPS	1.400.517,61	1.107.528,08
JUROS E ENCARGOS DE MORA	58.621,31	67.814,43	USO DE BENS, SERVICOS E CONSUMO DE CAPITAL FIXO	3.337.688,48	5.523.540,43
JUROS E ENCARGOS DE MORA SOBRE FORNECIMENTOS DE BENS E SERVIÇOS	58.621,31	67.814,43	USO DE MATERIAL DE CONSUMO	151.627,14	161.234,06
OUTRAS VARIACOES PATRIMONIAIS AUMENTATIVAS - FINANCEIRAS	359.226,86	442.700,27	CONSUMO DE MATERIAL	151.627,14	161.234,06
MULTAS SOBRE ANUIDADES	359.226,86	442.700,27	SERVIÇOS	3.186.061,34	5.362.306,37
TRANSFERÊNCIAS RECEBIDAS	5.473,39	744.259,86	DIÁRIAS CIVIL	502.523,29	462.554,80
TRANSFERÊNCIAS INTRA GOVERNAMENTAIS	5.473,39	744.259,86	SERVICOS TERCEIROS - PESSOAS FÍSICAS	268.746,66	260.866,41
TRANSFERÊNCIAS INTRA GOVERNAMENTAIS	5.473,39	744.259,86	SERVICOS TERCEIROS - PESSOAS JURÍDICAS	2.414.791,39	4.638.885,16
OUTRAS VARIACOES PATRIMONIAIS AUMENTATIVAS	1.615.139,88	2.095.990,64	VARIAÇÕES PATRIMONIAIS DIMINUTIVAS FINANCEIRAS	6.847,51	11.623,34
VARIAÇÃO PATRIMONIAL AUMENTATIVA A CLASSIFICAR	5.637,58	7.664,08	JUROS E ENCARGOS DE EMPRESTIMOS E FINANCIAMENTOS OBTIDOS	6.847,51	11.623,34
RECEITAS NÃO IDENTIFICADAS	5.637,58	7.664,08	OUTROS JUROS E ENCARGOS DE EMPRESTIMOS E FINANCIAMENTOS	6.847,51	11.623,34
RECEITA DA DÍVIDA ATIVA	1.165.384,43	1.700.559,77	TRIBUTARIAS	3.927.417,05	3.784.465,88
RECEITA DA DÍVIDA ATIVA	1.165.384,43	1.700.559,77	IMPOSTOS, TAXAS E CONTRIBUIÇÕES DE MELHORIA	43.295,37	67.001,68
DIVERSAS VARIAÇÕES PATRIMONIAIS AUMENTATIVAS	444.117,87	387.766,79	IMPOSTOS	43.295,37	67.001,68
VARIAÇÕES PATRIMONIAIS AUMENTATIVAS DECORRENTES DE FATOS GERADORES DIVERSOS	444.117,87	387.766,79	CONTRIBUICOES	3.884.121,68	3.717.464,20
			CONTRIBUICOES	3.884.121,68	3.717.464,20
Total das Variações Ativas :	12.774.921,16	13.091.873,91	Total das Variações Passivas :	12.123.806,00	13.759.136,62
RESULTADO PATRIMONIAL					

Déficit do Exercício		667.262,71	Superávit do Exercício	651.115,16
Total	12.774.921,16	13.759.136,62	Total	12.774.921,16

Curitiba-PR, 31 de dezembro de 2019

ELTER FLAVIO RABELO
Contador - CRO/PR
CRC/PR 051320/O-8
930.292.509-97

CELSO YAMASHITA
Tesoureiro - CRO/PR
023.593.488-76

AGUINALDO COELHO DE FARIAS
Presidente - CRO/PR
633.990.759-87

**Variações Patrimoniais Qualitativas
(decorrentes da execução orçamentária)**

VARIAÇÕES ATIVAS	Exercício Atual	Exercício Anterior	VARIAÇÕES PASSIVAS	Exercício Atual	Exercício Anterior
INCORPORAÇÃO DE ATIVOS	299.077,82	0,00	INCORPORAÇÃO DE PASSIVO	0,00	0,00
DESINCORPORAÇÃO DE PASSIVO	0,00	0,00	DESINCORPORAÇÃO DE ATIVO	788,00	0,00

Declaração do contador responsável acerca da regularidade das peças contábeis e, se aplicável, a apresentação das conclusões de auditorias independentes e/ou dos órgãos de controle público e as medidas adotadas em relação a conclusões ou eventuais apontamentos.

Declaramos para os devidos fins, que as informações fornecidas para a preparação das demonstrações contábeis, obrigações acessórias e arquivos eletrônicos exigidos pela fiscalização federal, estadual, municipal, trabalhista e previdenciária são fidedignos e compreendem a realidade do que diz respeito ao funcionamento do CRO/PR.

Departamento Contábil

Elter Flávio Rabelo

CRC-PR 051320/O-8

Marilza Rodrigues de Paula

CPF 020.734.739-54